

Årsredovisning 2011

InDex Pharmaceuticals AB
org nr 556704-5140

Innehållsförteckning

Innehållsförteckning	2
Årsstämma	3
Verksamheten.....	3
Läkemedelsutveckling	3
Nyckeltal, förändring av eget kapital och aktieägare	5
Definitioner.....	5
Genomsnittligt antal aktier	5
Antal aktier vid årets slut	5
Antal aktier efter full utspädning	5
Resultat per aktie	5
Eget kapital	5
Förvaltningsberättelse.....	7
Verksamheten.....	7
Koncernens resultat	7
Investeringar och finansiell ställning	7
Anställda	7
Säkerhet, hälsa och miljö	7
Transaktioner med närstående.....	7
Utdelning och utdelningspolicy	7
Säte	8
Styrelsearbetet	8
Ersättningskommitté.....	8
Framtidsutsikter 2012	8
Förslag till behandling av förlust	8
Resultaträkningar	9
Balansräkningar	10
Förändring i eget kapital.....	11
Kassaflödesanalys	11
Tilläggsupplysningar	12
Upplýsningar till enskilda poster	12
Revisionsberättelse.....	19

Årsstämma

Årsstämma (ordinarie bolagsstämma) i InDex Pharmaceuticals AB äger rum klockan 13.00, den 25 april 2012 i bolagets lokaler på Scheeles väg 2, Karolinska Institutet i Stockholm.

Aktieägare som önskar delta i årsstämman skall vara införda i den av bolaget förda aktieboken på dagen för stämman.

Aktieägare som önskar delta vid årsstämman skall anmäla sin avsikt att delta senast den 18 april 2012 under postadress: InDex Pharmaceuticals AB, Scheeles väg 2, 171 77 Stockholm eller under e-postadress: eva.brandstrom@indexpharma.com. Vid anmälan skall anges namn, adress, person-/organisationsnummer och telefonnummer samt antal företrädda aktier. Vidare bör i förekommande fall antalet biträden (högst två) som skall delta, anges.

Aktieägare som företräds genom ombud skall utfärda fullmakt för ombudet. Fullmakten bör i god tid före stämman insändas till bolaget under ovanstående adress. Om fullmakten utfärdats av juridisk person skall bestyrkt kopia av registreringsbevis för den juridiska personen bifogas.

Verksamheten

Denna årsredovisning omfattar koncernen ("InDex" eller "Bolaget"), dvs InDex Pharmaceuticals AB, org nr 556704-5140, och det helägda dotterbolaget, InDex Diagnostics AB, org nr 556602-2751. All personal är anställd i moderbolaget och ingen debitering av tjänster sker mellan bolagen. Intäkterna och de direkta kostnaderna för diagnostikverksamheten redovisas i dotterbolaget.

Läkemedelsutveckling

InDex Pharmaceuticals är ett mindre läkemedelsutvecklingsbolag, som baserat på sin DIMS-plattform (DNA-baserade immunmodulerande sekvenser), driver projekt i preklinisk och klinisk fas för att kommersialisera nya immunterapier. DIMS-läkemedel utvecklas för behandling av sjukdomar inom några terapiområden, främst IBD men även astma. Bolaget har ett flertal patentskyddade DIMS-substanser i olika utvecklingsfaser, däribland Kappaproct[®], för behandling av steroidrefraktär ulcerös kolit (kronisk inflammatorisk tarmsjukdom).

En europeisk fas III studie med Kappaproct inom Ulcerös Kolit startade under 2011.

Kappaproct[®]

För genomförandet av fas III-studien med Kappaproct har bolaget engagerat amerikanska Covance Inc, som CRO (clinical research organization). Studien går i sex europeiska länder på sammanlagt ett fyrtiotal kliniker (sites). Upplägget av studien bygger på de goda erfarenheterna från det compassionate use-program som genomförts i samarbete med opinionsledande läkare i Tyskland för Kappaproct-behandling av Inflammatory Bowel Disease (IBD)-patienter som inte svarat på någon annan behandling och som var inplanerade att genomgå radikal kirurgi (kolektomi).

Kappaproct är av den europeiska läkemedelsmyndigheten (EMA) klassat som ett så kallat sällsynt läkemedel (Orphan Drug), vilket ger viss hjälp under utvecklingsarbetet, men kan också innebära en betydande kommersiell fördel vid lansering.

Parallellt med det kliniska arbetet med Kappaproct testas också en ny diagnostisk metod med sikte på att man med ett enkelt blodprov skall kunna avgöra om en patient kommer att svara på Kappaproct-behandling eller ej. De biomarkörer som analyseras utgör en så kallad Companion Diagnostic, vilket läkemedelsmyndigheter runt om i världen efterfrågar alltmer i syfte att endast de patienter, som med säkerhet bedöms dra nytta av det, erbjuds behandling. Analyserna av biomarkörerna har bidragit med viktig information i sammanställningen av resultat och slutsatser från det kliniska prövningsprogrammet.

I januari 2011 tecknade Bolaget avtal med amerikanska Avecia Biotechnology Inc. om GMP-produktion av en större kvantitet Kappaproct-substans för användning i bland annat kommande kliniska prövningar. Slutprodukten, som används i den pågående kliniska prövningen, tillverkas av svenska Apotek Produktion & Laboratorier AB, APL.

DiBiCol

Det helägda dotterbolaget InDex Diagnostics AB är verksamt inom Polymerase Chain Reaction (PCR)-baserad multigendiagnostik. Bolagets diagnostikprodukt DiBiCol[®], som erbjuder en ny, unik standard för klassificering av inflammatoriska tarmsjukdomar (IBD), marknadsförs i Sverige i samarbete med Aleris Diagnostik AB/Aleris Medilab och Unilabs AB. Kostnaden för DiBiCol-testen täcks sedan några år tillbaka av sjukvårdsförmånen.

Under 2011 ökade DiBiCol-försäljningen med 38 % (i volym) och drygt trettio svenska sjukhus använder testet regelbundet.

Ekonomi/Finansiering

Nyemissionen, som beslutades vid den extra bolagsstämman den 22 december 2010, tillförde Bolaget 75 mkr i ny finansiering under januari 2011. Stiftelsen Industrifonden kom därvid in som ny storägare i Bolaget. Största ägare är SEB Venture Capital och Stiftelsen Industrifonden med 38,67 respektive 33,40% av kapitalet (se aktieägarförteckning sidan 6).

Bolagsstämman gav också ett bemyndigande till styrelsen att besluta om emission av upp till 3 400 000 teckningsoptioner innebärande en ökning av Bolagets aktiekapital med högst 3 400 000 kr (se not 7 sid 17).

Vid extra bolagsstämma den 17 november 2011 beslöts om ökning av bolagets aktiekapital med högst 75 000 kr genom nyemission omfattande 75 000 aktier av serie A med avvikelse från aktieägarnas företrädesrätt. Dessa aktier tecknades av företagets VD, Jesper Wiklund, och styrelsens ordförande, Wenche Rolfsen.

VD/Styrelse

Den 1 september 2011 tillträdde Jesper Wiklund som ny verkställande direktör för Bolaget efter Svante Rasmuson. Jesper Wiklund har tidigare arbetat i USA för Wyeth Pharmaceuticals och Elan Pharmaceuticals samt för Evotec i Tyskland. Innan han kom till InDex arbetade Jesper Wiklund på Swedish Orphan Biovitrum där han sedan 2009 ansvarat för bolagets affärsutveckling.

Vid extra bolagsstämma den 11 februari 2011 valdes Wenche Rolfsen och Lennart Hansson in i styrelsen som ordinarie ledamöter. Lars Gatenbeck och Bengt Furberg hade avböjt omval. Styrelsen består därefter av de ordinarie ledamöterna Wenche Rolfsen, Viktor Drvota, Hans Engblom och Lennart Hansson, med den förstnämnda som styrelseordförande.

Resultat 2011

Nettoomsättningen för koncernen under 2011 var 0,7 (0,6) mkr. Nettoresultatet (resultat efter skatt) uppgick till -37,1 (-24,4) mkr. Resultat per aktie uppgick till -1,28 (-0,25) kr.

Nyckeltal, förändring av eget kapital och aktieägare

NYCKELTAL Koncernen	2011	2010	2009	2008	2007
Genomsnittligt antal aktier	28 979 720	96 308 383	71 295 863	48 569 956	33 330 000
Antal aktier vid periodens slut	29 940 123	111 110 010	78 013 222	58 511 213	33 330 000
Antal aktier efter full utspädning	33 340 123	119 770 010	86 673 222	67 171 213	38 325 000
Resultat per aktie, kr	-1,28	-0,25	-0,46	-0,55	-0,58
Resultat per aktie efter full utspädning	-	-	-	-	-
Eget kapital per aktie, kr	1,25	-0,01	-0,08	0,11	0,23
Eget kapital per aktie efter full utspädning, kr	2,35	0,18	0,18	0,43	0,59

Resultat per aktie efter full utspädning redovisas inte eftersom resultatet fortfarande är negativt, varför bolaget inte anser nyckeltalet meningsfullt att ange.

Två tidigare optionsprogram (2007/2011 och 2008/2011), omfattande 8 660 000 rätter som sålts vidare på marknadsmissiga villkor till personal och andra personer knutna till bolaget, har förfallit under året och inte utnyttjats.

Bolagsstämman gav också ett bemyndigande till styrelsen att besluta om emission av upp till 3 400 000 nya teckningsoptioner innebärande en ökning av Bolagets aktiekapital med högst 3 400 000 kr (se not 7 sid 17).

Definitioner

Genomsnittligt antal aktier

Utestående vägt genomsnittligt antal aktier under verksamhetsåret.

Antal aktier vid årets slut

Antal utestående aktier vid årets slut.

Antal aktier efter full utspädning

Antal utestående aktier vid årets slut, plus antalet aktier som tillkommer efter fullt utnyttjande av utestående optionsprogram.

Resultat per aktie

Resultat efter finansiella poster och full skatt dividerat med genomsnittligt antal aktier.

Eget kapital

Beskattat eget kapital plus 74 procent av obeskattade reserver.

Aktiekapitalets utveckling

SEK År	Transaktion	Förändring i aktiekapital	Totalt aktiekapital	Totalt antal nya ordinära aktier	Totalt antal aktier	Inbetalt belopp
2006-05-23			100 000		100 000	100 000
2006-07-12	Nyemission	11 100	111 100	11 100	111 100	11 100
2006-12-27	Nyemission	33 218 900	33 330 000	33 218 900	33 330 000	33 218 900
2007-04-20	Nedsättning aktiekap	-29 997 000	3 333 000	0	33 330 000	0
2008-04-22	Nyemission	71 165	3 404 165	711 649	34 041 649	883 705
2008-05-23	Nyemission	2 446 956	5 851 121	24 469 564	58 511 213	24 469 564
2009-05-04	Nyemission	1 950 201	7 801 322	19 502 009	78 013 222	19 502 009
2010-06-11	Nyemission	3 309 677	11 110 999	33 096 772	111 109 994	29 980 767
2010-12-22	Nyemission	2	11 111 001	16	111 110 010	2
2010-12-22	Omvänd split 10:1	0	11 111 001	-99 999 009	11 111 001	0
2011-01-17	Nyemission	18 754 122	29 865 123	18 754 122	29 865 123	75 016 488
2011-11-17	Nyemission reg jan-12	75 000	29 940 123	75 000	29 940 123	300 000

Aktieägare

2011-12-31

Namn	Antal A aktier	Antal B aktier	Andel av kapital	Andel av röster
SEB Venture Capital	7 724 753	3 852 985	38,67	35,85
Stiftelsen Industrifonden	10 000 000	0	33,40	42,20
Ponderus Invest AB	1 616 729	1 388 697	10,04	7,99
Rasjö, Staffan	1 205 455	1 027 772	7,46	5,95
Malmsten Invest AB	321 647	256 757	1,93	1,57
Kahm, Richard	200 000	200 000	1,34	1,01
Timander, Tomas	260 221	50 000	1,04	1,14
Björnstedt, Per Johan (priv & bolag)	159 026	86 897	0,82	0,74
Enocksson, Owe (priv & bolag)	67 890	170 110	0,79	0,43
Lager, Hans	104 587	100 214	0,68	0,53
Other	478 492	667 891	3,83	2,58
Summa	22 138 800	7 801 323	100,00	100,00

Förvaltningsberättelse

Styrelsen och verkställande direktören får härmed avge årsredovisning för InDex Pharmaceuticals AB med säte i Stockholm, för räkenskapsåret 2011.

Verksamheten

InDex Pharmaceuticals AB med dotterbolaget InDex Diagnostics AB, tillsammans "InDex" eller "Bolaget", utvecklar immunomodulerande läkemedel inom kronisk inflammation, ett område med stort behov av nya läkemedel och diagnostiska metoder.

Koncernens resultat

InDex nettoomsättning under 2011 uppgick till 0,7 (0,6) mkr. Rörelseresultatet uppgick till - 38,3 (-23,8) mkr. Rörelseresultatet har belastats med kostnader främst hänförliga till forskning och utveckling samt personal och inhyrda konsulter. FoU-kostnaderna uppgick till 32,4 (18,0) mkr. Investeringarna för perioden var 0,2 (0,1) mkr. Resultatet efter finansiella poster, lika med årets nettoresultat, uppgick till -37,1 (-24,4) mkr.

Vid utgången av 2011 uppgick aktiekapitalet till 29 940 123 kr. Det totala antalet aktier var 29 940 123 stycken med ett kvotvärde på 1,00 kr per aktie.

Investeringar och finansiell ställning

Investeringarna under perioden uppgick till 0,2 (0,1) mkr och avsåg främst datautrustning. Vid utgången av året uppgick likvida medel inklusive kortfristiga placeringar, med en löptid kortare än 90 dagar, till 42,1 (4,5) mkr.

Anställda

Vid utgången av året uppgick antalet anställda till 12 (11) och antalet personer knutna till bolaget på konsultbasis uppgick till 11 (10).

Säkerhet, hälsa och miljö

InDex är ett mindre forskningsbolag och köper därför upp tjänster som råvaru-produktion, läkemedelstillverkning och tjänster avseende prekliniska och kliniska tester. InDex samarbetar med väl etablerade partners som genomgått rigorös tillsyn avseende olika myndighetstillstånd, kvalitetssäkringar och miljöåtgärder.

InDex arbetar med risksubstanser enligt gällande regelverk. Avfall som uppkommer i forskningsverksamheten hanteras av olika professionella entreprenörer anlitade av Karolinska Institutet, bolagets hyresvärd.

Transaktioner med närstående

Se Upplýsningar till enskilda poster not 11 sid 17.

Utdelning och utdelningspolicy

Styrelsen föreslår ingen utdelning för verksamhetsåret 2011. Styrelsen har inte för avsikt att föreslå någon utdelning förrän bolaget kan prognosticera en uthållig och god lönsamhet och ett kontinuerligt positivt kassaflöde.

Säte

InDex Pharmaceuticals AB är registrerat i Sverige med säte i Stockholm.
Adress: Scheeles väg 2, 171 77 Stockholm.

Styrelsearbetet

Bolagets styrelse består, efter beslut vid extra bolagsstämma den 11 februari, av fyra ordinarie ledamöter utan suppleanter. Styrelsearbetet följer en skriftlig arbetsordning. Styrelsens arbetsordning och instruktion till arbetsfördelning mellan styrelse och VD fastställs varje år, senast i samband med den extra bolagsstämman. VD's ansvar och befogenheter har fastställts i en separat instruktion.

Under 2011 har styrelsen haft 16 (16) sammanträden. Vid dessa möten har styrelsen behandlat fasta punkter såsom ekonomisk rapportering, likviditet och finansiella placeringar. Därutöver har styrelsen ägnat särskild uppmärksamhet åt arbetet med kliniska studier, strategifrågor samt finansiering.

Föredragande har framför allt varit VD, men även andra medarbetare i Bolaget har medverkat.

Ersättningskommitté

Ersättningskommittén tillsätts av styrelsen och har bland annat till uppgift att utifrån Bolagets mål utreda och föreslå ersättning till VD och ledningsgrupp. I ersättningskommittén ingår Hans Engblom och Wenche Rolfsen med den förstnämnde som ordförande.

Framtidsutsikter 2012

InDex fortsätter satsningen på utveckling, säkerhetsutvärdering, klinisk prövning och andra aktiviteter kring läkemedelsframtagning och diagnostik. Detta medför att den löpande verksamheten kommer att uppvisa förlust även för räkenskapsåret 2012.

I övrigt lämnar bolaget ingen resultatprognos.

Förslag till behandling av förlust

Styrelsen och verkställande direktören föreslår att resultatet i moderbolaget:

årets förlust	- 36 193 260 kr
avräknas mot överkursfond	<u>47 639 863 kr</u>
	11 446 603 kr

disponeras så att

i ny räkning överföres	11 446 603 kr
------------------------	---------------

Beträffande bolagets resultat och ställning i övrigt hänvisas till efterföljande resultat- och balansräkningar, förändring i eget kapital och kassaflödesanalyser med tillhörande tilläggsupplysningar.

Resultaträkningar

SEK	Not	2011	2010	2009	2011	2010	2009
	1- 13	Koncern Helår	Helår	Helår	Moderbolag Helår	Helår	Helår
Rörelsens intäkter							
Nettoomsättning		660 348	551 975	330 017	130 300	160 055	163 950
Summa intäkter		660 348	551 975	330 017	130 300	160 055	163 950
Rörelsens kostnader							
Råvaror och förnödenheter		-4 255 689	-1 507 852	-2 128 707	-4 132 740	-1 418 581	-2 128 707
Övriga externa kostnader	9	-21 410 228	-12 749 662	-18 998 873	-20 219 515	-11 304 756	-17 231 728
Personalkostnader	2	-13 076 795	-9 731 008	-11 278 021	-13 076 795	-9 731 008	-11 278 021
Av- och nedskrivningar av materiella och immate- riella anläggningstillgångar	3	-261 701	-385 026	-303 997	-163 838	-310 150	-229 123
Summa kostnader		-39 004 413	-24 373 548	-32 709 598	-37 592 888	-22 764 495	-30 867 579
Rörelseresultat		-38 344 065	-23 821 573	-32 379 581	-37 462 588	-22 604 440	-30 703 629
Resultat från finansiella investeringar							
Ränteintäkter och liknande poster		1 427 671	41 920	192 056	1 427 563	38 456	192 049
Räntekostnader och liknande poster		-158 235	-648 180	-365 239	-158 235	-648 150	-361 292
Summa från finansiella investeringar		1 269 436	-606 260	-173 183	1 269 328	-609 694	-169 243
Resultat före skatt		-37 074 629	-24 427 833	-32 552 764	-36 193 260	-23 214 134	-30 872 872
Skatt på årets resultat	10	0	0	0	0	0	0
Årets resultat		-37 074 629	-24 427 833	-32 552 764	-36 193 260	-23 214 134	-30 872 872
Resultat per aktie, kr		-1,28	-0,25	-0,46	-1,25	-0,24	-0,43
Genomsnittligt antal aktier		28 979 720	96 308 383	71 295 863	28 979 720	96 308 383	71 295 863
Antal aktier vid årets slut		29 940 123	111 110 010	78 013 222	29 940 123	111 110 010	78 013 222
Antal efter omvänd split 10:1			11 111 001			11 111 001	

Balansräkningar

SEK	Not 1-13	2011-12-31 Koncern	2010-12-31	2009-12-31	2011-12-31 Moderbolag	2010-12-31	2009-12-31
TILLGÅNGAR							
Anläggningstillgångar							
<i>Immateriella anläggningstillgångar</i>							
Patent, licenser och varumärken		0	0	0	0	0	0
<i>Materiella anläggningstillgångar</i>							
Inventarier, verktyg och installationer	3	283 877	351 464	655 593	183 687	268 351	497 604
<i>Finansiella anläggningstillgångar</i>							
Aktier i dotterbolag	4	-	-	-	4 473 622	3 473 622	973 622
Övriga aktier		1 000	1 000	1 000	1 000	1 000	1 000
Summa anläggningstillgångar		284 877	352 464	656 593	4 658 309	3 742 973	1 472 226
Omsättningstillgångar							
<i>Lager</i>							
Lager optioner		14 960	0	0	-	-	-
<i>Kortfristiga fordringar</i>							
Fordran dotterbolag		-	-	-	0	0	488 411
Kundfordringar		73 890	78 250	31 950	0	25 000	0
Övriga fordringar		595 112	411 814	339 112	573 946	355 387	304 563
Förutbet. kostnader och upplupna intäkter	5	495 932	542 714	545 876	485 432	542 714	545 876
<i>Summa kortfristiga fordringar</i>		<i>1 179 894</i>	<i>1 032 778</i>	<i>916 938</i>	<i>1 059 378</i>	<i>923 101</i>	<i>1 338 850</i>
<i>Kortfristiga placeringar</i>	6	0	3 085 216	10 049 442	0	3 085 216	10 049 442
<i>Kassa/bank</i>		<i>42 119 616</i>	<i>1 459 146</i>	<i>1 256 585</i>	<i>42 102 407</i>	<i>1 452 847</i>	<i>1 155 224</i>
Summa omsättningstillgångar		43 299 510	5 577 140	12 222 965	43 161 785	5 461 164	12 543 516
SUMMA TILLGÅNGAR		43 584 387	5 929 604	12 879 558	47 820 094	9 204 137	14 015 742
EGET KAPITAL & SKULDER							
Eget kapital	7						
<i>Bundet eget kapital</i>							
Aktiekapital		29 865 123	11 110 999	7 801 322	29 865 123	11 110 999	7 801 322
Pågående nyemission		75 000	2	0	75 000	2	0
<i>Summa bundet eget kapital</i>		<i>29 940 123</i>	<i>11 111 001</i>	<i>7 801 322</i>	<i>29 940 123</i>	<i>11 111 001</i>	<i>7 801 322</i>
<i>Fritt eget kapital</i>							
Överkursfond		44 611 285	12 279 753	18 161 427	47 639 863	14 094 631	18 296 413
Årets resultat		-37 074 629	-24 427 833	-32 552 764	-36 193 260	-23 214 134	-30 872 872
<i>Summa fritt eget kapital</i>		<i>7 536 656</i>	<i>-12 148 080</i>	<i>-14 391 337</i>	<i>11 446 603</i>	<i>-9 119 503</i>	<i>-12 576 459</i>
Summa eget kapital		37 476 779	-1 037 079	-6 590 015	41 386 726	1 991 498	-4 775 137
Kortfristiga skulder							
Leverantörsskulder		2 113 271	2 583 140	2 827 054	2 072 008	2 486 486	2 767 834
Skuld dotterbolag		-	-	-	400 023	448 605	0
Övriga skulder		568 559	646 282	12 723 699	568 559	646 282	12 719 225
Upplupna kostnader och förutbet. intäkter	8	3 425 778	3 737 261	3 918 820	3 392 778	3 631 266	3 303 820
Summa kortfristiga skulder		6 107 608	6 966 683	19 469 573	6 433 368	7 212 639	18 790 879
SUMMA EGET KAPITAL & SKULDER		43 584 387	5 929 604	12 879 558	47 820 094	9 204 137	14 015 742
Poster inom linjen							
Ställda säkerheter		Inga	Inga	Inga	Inga	Inga	Inga
Ansvarsförbindelser		Inga	Inga	Inga	Inga	Inga	Inga

Kortfristiga tillgångar och skulder återvinns/ betalas inom 12 månader

Förändring i eget kapital

Koncern jan-dec 2011 SEK	Aktie- kapital	Fria reserver	Resultat
Enligt balansräkning 2010-12-31	11 111 001	12 279 752	-24 427 833
Överföring av föregående års resultat		-24 427 833	24 427 833
Nyemission	18 829 122	56 759 366	
Periodens resultat			-37 074 629
Enligt balansräkning 2011-12-31	29 940 123	44 611 285	-37 074 629

Moderbolag jan-dec 2011 SEK	Aktie- kapital	Fria reserver	Resultat
Enligt balansräkning 2010-12-31	11 111 001	14 094 631	-23 214 134
Överföring av föregående års resultat		-23 214 134	23 214 134
Nyemission	18 829 122	56 759 366	
Periodens resultat			-36 193 260
Enligt balansräkning 2011-12-31	29 940 123	47 639 863	-36 193 260

Kassaflödesanalys

SEK	2011 Koncern	2010	2009	2011 Moderbolag	2010	2009
Den löpande verksamheten						
Resultat efter finansiella poster	-37 074 629	-24 427 833	-32 552 764	-36 193 260	-23 214 134	-30 872 872
Justeringar för poster som inte ingår i kassaflödet:						
Avskrivningar	261 701	385 026	303 997	163 838	310 150	229 123
Kassaflöde från den löpande verksamheten före förändringar av rörelsekapital	-36 812 928	-24 042 807	-32 248 767	-36 029 422	-22 903 984	-30 643 749
Förändringar i rörelsekapital						
Förändringar av fordringar	-147 116	-115 840	317 334	-136 277	415 749	-131 553
Förändringar av kortfristiga skulder	-859 075	-12 502 890	10 700 954	-779 271	-11 578 240	9 513 287
Kassaflöde från förändringar i rörelsekapital	-1 006 191	-12 618 730	11 018 288	-915 548	-11 162 491	9 381 734
Kassaflöde från den löpande verksamheten	-37 819 119	-36 661 537	-21 230 479	-36 944 970	-34 066 475	-21 262 015
Investeringsverksamheten						
Förvärv övriga aktier	0	0	-1 000	0	0	-1 000
Förvärv av materiella anläggningstillgångar	-194 114	-80 897	-66 230	-79 174	-80 897	-66 230
Kassaflöde från investeringsverksamheten	-194 114	-80 897	-67 230	-79 174	-80 897	-67 230
Finansieringsverksamheten						
Nyemission	75 316 488	29 980 769	19 502 009	75 316 488	29 980 769	19 502 009
Optionsprogram	272 000	0	0	272 000	0	0
Aktieägartillskott till dotterbolag	-	-	-	-1 000 000	-2 500 000	0
Kassaflöde från finansieringsverksamheten	75 588 488	29 980 769	19 502 009	74 588 488	27 480 769	19 502 009
Årets kassaflöde	37 575 255	-6 761 665	-1 795 700	37 564 344	-6 666 603	-1 827 236
Likvida medel vid årets början	4 544 362	11 306 027	13 101 727	4 538 063	11 204 666	13 031 902
Likvida medel vid årets slut	42 119 617	4 544 362	11 306 027	42 102 407	4 538 063	11 204 666
Likvida medel ingår kortfristiga placeringar med	0	3 085 216	10 049 442	0	3 085 216	10 049 442

Tilläggsupplysningar

Upplysningar till enskilda poster

Not 1 Redovisnings- och värderingsprinciper

Allmänna upplysningar

Årsredovisningen har upprättats enligt årsredovisningslagen och Bokföringsnämndens allmänna råd.

Klassificeringar i balansräkningen

Anläggningstillgångar och långfristiga skulder består i allt väsentligt av belopp som förväntas betalas eller återvinnas efter tolv månader räknat från balansdagen. Omsättningstillgångar och kortfristiga skulder består i allt väsentligt av belopp som förväntas betalas eller återvinnas inom tolv månader räknat från balansdagen.

Intäktsredovisning

Intäkter redovisas till det verkliga värdet av vad som erhållits eller kommer att erhållas. Uppdragsinkomster utförs på löpande räkning och redovisas som intäkt i den redovisningsperiod då arbetet utförts. Ränteintäkter intäktsredovisas i enlighet med den effektiva avkastningen.

Nedskrivning

Redovisade värden för tillgångar kontrolleras vid varje balansdag för att avgöra om det finns någon indikation på nedskrivningsbehov.

Finansiella instrument, upplysningar och klassificering

Bolagets likvida medel innefattar banktillgodohavanden och kortfristiga placeringar i form av räntefonder med låg risk. Kortfristiga placeringar i räntebärande papper redovisas till det lägre av anskaffningsvärde eller verkligt värde.

Inkommande betalningar i utländsk valuta skall i normalfallet utan dröjsmål växlas till svenska kronor. Inkommande belopp i utländsk valuta motsvarande de närmaste sex månadernas utflöde enligt likviditetsbudget kan kvarstå på valutakonto.

Leasing

Finansiella leasingavtal redovisas i balansräkningen som anläggningstillgång respektive skuld, och i resultaträkningen delas leasingkontrakt upp i avskrivning och ränta. Operationella leasingavtal redovisas i resultaträkningen som rörelsekostnad. Förutom avtal om lokalhyra hade InDex per 2011-12-31 inte ingått något leasingavtal (se not 12 sid 18).

Fordringar och skulder

Fordringar upptas till det belopp varmed de beräknas inflyta.

Utländska valutor

Transaktioner i utländska valutor omräknas till svenska kronor till transaktionsdagens kurs. Fordringar och skulder i utländsk valuta värderas till balansdagens kurs. Kursdifferenser på rörelsefordringar och rörelseskulder ingår i rörelseresultatet, medan differenser på finansiella fordringar och skulder redovisas bland finansiella poster.

Materiella anläggningstillgångar

Materiella anläggningstillgångar redovisas till anskaffningskostnad med avdrag för planmässig avskrivning baserad på en bedömning av tillgångarnas nyttjandeperiod. Därefter har restvärdet bedömts till noll. Härvid tillämpas följande avskrivningstider:

Maskiner, inventarier och installationer	5 år
Datorer	5 år

Immateriella anläggningstillgångar

Aktivering av goodwill, varumärken och patent bedöms varje år, med hänsyn till bedömd ekonomisk livslängd. InDex verksamhet befinner sig i olika kliniska faser och framtida ekonomiska fördelar går ej att bedöma, varför dessa utgifter kostnadsförs löpande.

Egenutvecklade patenträtter, varumärken och andra liknande tillgångar kostnadsförs löpande när de uppkommer och upptas ej till något värde. Övriga utgifter kostnadsförs löpande.

Forskning och utveckling

Kostnader för utveckling skall aktiveras och redovisas i balansräkningen om vissa kriterier är uppfyllda medan kostnader för forskning skall kostnadsföras. Ett viktigt kriterium för aktivering av utvecklingskostnader avser framtida ekonomiska fördelar av sådana kostnader. Det utvecklingsarbete som bedrivs av InDex är förknippat med sådana osäkerheter att kriterier för aktivering ej ännu kan anses vara uppfyllda. Först efter positiva utfall i ytterligare kliniska studier kan kostnader för ett projekt komma att aktiveras. Samtliga kostnader för resultatperioden har bedömts som forskning och har kostnadsförts när de uppkommit.

Inkomstskatter

Redovisning av inkomstskatt inkluderar aktuell skatt samt uppskjuten skatt. För poster som redovisas i resultaträkningen redovisas därmed sammanhängande skatt i resultaträkningen. För poster som redovisas direkt mot eget kapital redovisas även skatten direkt mot eget kapital.

Uppskjuten skatt beräknas enligt balansräkningsmetoden på alla väsentliga temporära skillnader. En temporär skillnad föreligger när det bokförda värdet på en tillgång eller skuld skiljer sig från det skattemässiga värdet. En sådan skillnad kan t ex uppkomma vid en upp- och nedskrivning av en tillgång.

Uppskjuten skattefordran hänförligt till underskottsavdrag eller andra framtida skattemässiga avdrag redovisas som tillgång i den utsträckning det är sannolikt att underskottsavdragen kan avräknas mot överskott vid framtida beskattning (se not 10 sid 17).

Kassaflödesanalys

Kassaflödesanalysen har upprättats och redovisas genom den indirekta metoden. Det redovisade kassaflödet omfattar endast transaktioner som medfört in- eller utbetalningar. Som likvida medel redovisas kassa- och banktillgodohavanden samt kortfristiga placeringar som har en kortare återstående löptid än tre månader från anskaffningstidpunkten.

Not 2 Medelantal anställda, löner, andra ersättningar och sociala kostnader

Medeltal anställda	Koncern			Moderbolag		
	2011	2010	2009	2011	2010	2009
Kvinnor	7	6	7	7	6	7
Män	5	5	5	5	5	5
Totalt	12	11	12	12	11	12

Sjukfrånvaro %	Koncern			Moderbolag		
	2011	2010	2009	2011	2010	2009
Totalt	0,64	0,99	0,72	0,64	0,99	0,72
Varav						
Kvinnor	1,09	1,54	1,13	1,09	1,54	1,13
Män	0,09	0,29	0,25	0,09	0,29	0,25

Statistik per åldersgrupp anges ej med hänsyn till det låga antalet medarbetare per grupp. Bolaget har ingen långtidssjukfrånvaro.

Bolagets styrelse består från februari 2011 av fyra ordinarie ledamöter (varav en kvinna) och inga suppleanter.

Löner, ersättningar, sociala avgifter och pensionskostnader

SEK	Koncern			Moderbolag		
	2011	2010	2009	2011	2010	2009
Löner och ersättningar						
Styrelse	216 750	180 000	240 000	216 750	180 000	240 000
Ledningsgrupp	3 718 179	2 881 456	3 177 440	3 718 179	2 881 456	3 177 440
Övriga anställda	4 534 505	3 162 071	3 922 606	4 534 505	3 162 071	3 922 606
	8 469 434	6 223 527	7 340 046	8 469 434	6 223 527	7 340 046
Sociala avgifter						
Styrelse	66 516	43 830	62 682	66 516	43 830	62 682
Ledningsgrupp	1 204 628	1 048 168	1 158 063	1 204 628	1 048 168	1 158 063
Övriga anställda	1 553 029	1 127 617	1 347 996	1 553 029	1 127 617	1 347 996
	2 824 173	2 219 615	2 568 741	2 824 173	2 219 615	2 568 741
Pensionskostnader						
Ledningsgrupp	784 548	687 246	664 767	784 548	687 246	664 767
Övriga anställda	524 606	401 253	530 378	524 606	401 253	530 378
	1 309 154	1 088 499	1 195 145	1 309 154	1 088 499	1 195 145
Totala löner, ersättningar, sociala avgifter och pensionskostnader	12 602 761	9 531 641	11 103 932	12 602 761	9 531 641	11 103 932

Pensionskostnader

Pensionsplanerna i bolaget är avgiftsbestämda. Årets totala pensionskostnader (inkluderande s.k. löneskatt) uppgick till 1 631 682 (1 352 569) kr och ingår i resultatposten personalkostnader.

Styrelsens och ledande befattningshavares villkor och ersättningar

Ordinarie ledamöterna Drvota, Engblom och Hansson avstår styrelsearvoden. Till ordföranden Wenche Rolfsen utgår enligt stämmobeslut ett årsarvode på 250 000 kr.

Ersättningen till styrelsens ordförande har betalats till dennas bolag, som även redovisat de sociala avgifterna. Tillvägagångssättet är kostnadsneutralt för Bolaget.

För extra insatser utöver det ordinarie styrelsearbetet erhöll Wenche Rolfsen, via sitt bolag, ett arvode på 60 000 kr. Prissättningen för dessa insatser har skett på marknadsmässiga villkor.

Bolaget har utöver detta inte tecknat något avtal för upphandling av konsulttjänster med någon av styrelseledamöterna.

Till ledningsgruppen utgår utöver fast månadslön rörlig ersättning om uppställda resultatmål uppnås. Ersättningen fastställs av den av styrelsen utsedda ersättningskommittén.

Under verksamhetsåret utgick till ledningsgruppen totalt 583 405 kr i rörlig ersättning och till styrelseordföranden 53 600 kr.

Pension

För VD och tills vidare anställd personal betalar bolaget utöver grundlön premier enligt sedvanlig pensionsplan.

Avgångsvederlag

Inga avtal om avgångsvederlag finns. För VD gäller en uppsägningstid på nio månader. För övriga ledande befattningshavare är uppsägningstiden sex månader.

Not 3 Materiella anläggningstillgångar

Maskiner, inventarier och installationer, SEK	Koncern 2011	2010	2009	Moderbolag 2011	2010	2009
<i>Akkumulerade anskaffningsvärden</i>						
Ingående anskaffningsvärden	1 600 884	1 519 987	1 453 757	1 226 507	1 145 610	1 709 380
Inköp	194 114	80 897	66 230	79 174	80 897	66 230
<i>Akkumulerade avskrivningar</i>	1 794 998	1 600 884	1 519 987	1 305 681	1 226 507	1 145 610
Ingående avskrivningar	-1 249 420	-864 394	-560 397	-958 156	-648 006	-418 883
Årets avskrivning	-261 701	-385 026	-303 997	-163 838	-310 150	-229 123
	-1 511 121	-1 249 420	-864 394	-1 121 994	-958 156	-648 006
Utgående bokfört värde	283 877	351 464	655 593	183 687	268 351	497 604

Not 4 Andelar i dotterbolag

Förändringar i dotterbolag

Anskaffningsvärde SEK	Koncern 2011	2010	2009	Moderbolag 2011	2010	2009
Ingående balans	0	0	0	3 473 622	973 622	973 622
Aktieägartillskott/förvärv	0	0	0	1 000 000	2 500 000	
	0	0	0	4 473 622	3 473 622	973 622

Dotterbolag	Org nr	Säte	Antal andelar	Eget kapital	Årets resultat	Bokfört värde
InDex Diagnostics AB	556602-2751	Stockholm	324 289	563 675	-881 369	4 473 622

Not 5 Förutbetalda kostnader och upplupna intäkter

SEK	Koncern 2011	2010	2009	Moderbolag 2011	2010	2009
Övriga poster	495 932	542 714	545 876	485 432	542 714	545 876
	495 932	542 714	545 876	485 432	542 714	545 876

Not 6 Övriga kortfristiga placeringar

SEK	Antal	Bokfört värde	Marknadsvärde
Danske Invest Sverige Likviditet	0	0	0

Not 7 Moderbolag – Förändring i eget kapital

Aktiekapitalet består av 29 940 123 aktier med ett kvotvärde på 1,00 kr.

De två i föregående bokslut utestående optionsprogrammen förföll under andra kvartalet och utnyttjades ej.

Nytt optionsprogram

Det finns ett optionsprogram (2011/2015), omfattande 3 400 000 rätter som sålts vidare på marknadsmässiga villkor till personal och andra nyckelpersoner knutna till bolaget.

Not 8 Upplupna kostnader och förutbetalda intäkter

SEK	Koncern 2011	2010	2009	Moderbolag 2011	2010	2009
Semesterskuld	723 133	1 000 866	960 004	723 133	1 000 866	960 004
Upplupna sociala kostnader	387 925	465 400	477 649	387 925	465 400	477 649
Upplupna kostn. kliniska prövn.	1 795 000	2 025 000	2 086 000	1 795 000	2 025 000	1 561 000
Övriga poster	519 720	245 995	395 167	486 720	140 000	305 167
	3 425 778	3 737 261	3 918 820	3 392 778	3 631 266	3 303 820

Not 9 Ersättning till revisorerna

SEK	Koncern 2011	2010	2009	Moderbolag 2011	2010	2009
Mazars SET Revisionsuppdrag	105 000	62 500	85 350	90 000	57 500	70 350
Revisionsverksamhet utöver revisionsuppdrag	0	27 500	0	0	20 000	0
	105 000	90 000	85 350	90 000	77 500	70 350

Med revisionsuppdrag avses revisors arbete för den lagstadgade revisionen och med revisionsverksamhet olika typer av kvalitetssäkringstjänster. Övriga tjänster är sådant som inte ingår i revisionsuppdrag, revisionsverksamhet eller skatterådgivning.

Not 10 Skatt

Eftersom bolaget redovisar förlust vid inkomstbeskattningen betalas för närvarande ingen inkomstskatt.

Not 11 Moderbolag - Transaktioner med närstående

Humlegården Konsult AB, ägt av makarna Svante och Kari Rasmuson, fakturerade 73 500 kr under 2011. Kari Rasmuson arbetade på konsultbasis i början av året med externa kommunikationsfrågor. Prissättningen av detta uppdrag har skett på marknadsmässiga villkor.

Not 12 Moderbolag - Leasing/ lokalhyror

Förutom lokalhyra hade bolaget per 2011-12-31 inte ingått något leasingavtal. Hyreskontraktet löper med sex månaders uppsägning från bolagets sida.

Lokalhyra	SEK
Inom sex månader 2012	667 500
Senare än ett år, men inom fem år	-
Senare än fem år	-
Totalt	667 500

Not 13 Koncerninterna försäljningar och inköp

Koncerninterna försäljningar och inköp har ej förekommit under året.


Stockholm den 28 mars 2012



Wenche Rolfsen
Ordförande




Viktor Drvota



Hans Engblom




Lennart Hansson



Jesper Wiklund
Verkställande direktör

REVISORSPÅTECKNING

Min revisionsberättelse avseende denna årsredovisning har avgivits den 4 april 2012.



Anders Roos
Auktoriserad revisor
Mazars-SET Revisionsbyrå

REVISIONSBERÄTTELSE

Till årsstämman i Index Pharmaceuticals AB
Org.nr. 556704-5140

Rapport om årsredovisningen

Jag har reviderat årsredovisningen för Index Pharmaceuticals AB för år 2011.

Styrelsens ansvar för årsredovisningen

Det är styrelsen som har ansvaret för att upprätta en årsredovisning som ger en rättvisande bild enligt årsredovisningslagen och för den interna kontroll som styrelsen bedömer är nödvändig för att upprätta en årsredovisning som inte innehåller väsentliga felaktigheter, vare sig dessa beror på oegentligheter eller på fel.

Revisorns ansvar

Mitt ansvar är att uttala mig om årsredovisningen på grundval av min revision. Jag har utfört revisionen enligt International Standards on Auditing och god revisionssed i Sverige. Dessa standarder kräver att jag följer yrkesetiska krav samt planerar och utför revisionen för att uppnå rimlig säkerhet att årsredovisningen inte innehåller väsentliga felaktigheter.

En revision innefattar att genom olika åtgärder inhämta revisionsbevis om belopp och annan information i årsredovisningen. Revisorn väljer vilka åtgärder som ska utföras, bland annat genom att bedöma riskerna för väsentliga felaktigheter i årsredovisningen, vare sig dessa beror på oegentligheter eller på fel. Vid denna riskbedömning beaktar revisorn de delar av den interna kontrollen som är relevanta för hur bolaget upprättar årsredovisningen för att ge en rättvisande bild i syfte att utforma granskningsåtgärder som är ändamålsenliga med hänsyn till omständigheterna, men inte i syfte att göra ett uttalande om effektiviteten i bolagets interna kontroll. En revision innefattar också en utvärdering av ändamålsenligheten i de redovisningsprinciper som har använts och av rimligheten i styrelsens uppskattningar i redovisningen, liksom en utvärdering av den övergripande presentationen i årsredovisningen.

Jag anser att de revisionsbevis jag har inhämtat är tillräckliga och ändamålsenliga som grund för mina uttalanden.

Uttalanden

Enligt min uppfattning har årsredovisningen upprättats i enlighet med årsredovisningslagen och ger en i alla väsentliga avseenden rättvisande bild av Index Pharmaceuticals ABs finansiella ställning per den 31 december 2011 och av dess finansiella resultat för året enligt årsredovisningslagen.

Förvaltningsberättelsen är förenlig med årsredovisningens övriga delar.

Jag tillstyrker därför att årsstämman fastställer resultaträkningen och balansräkningen.

Rapport om andra krav enligt lagar och andra författningar

Utöver min revision av årsredovisningen har jag även reviderat förslaget till dispositioner beträffande bolagets vinst eller förlust samt styrelsens förvaltning för Index Pharmaceuticals AB för år 2011.

Styrelsens ansvar

Det är styrelsen som har ansvaret för förslaget till dispositioner beträffande bolagets vinst eller förlust, och det är styrelsen som har ansvaret för förvaltningen enligt aktiebolagslagen.

Revisorns ansvar

Mitt ansvar är att med rimlig säkerhet uttala mig om förslaget till dispositioner beträffande bolagets vinst eller förlust och om förvaltningen på grundval av min revision. Jag har utfört revisionen enligt god revisions sed i Sverige.

Som underlag för mitt uttalande om styrelsens förslag till dispositioner beträffande bolagets vinst eller förlust har jag granskat om förslaget är förenligt med aktiebolagslagen.

Som underlag för mitt uttalande om ansvarsfrihet har jag utöver min revision av årsredovisningen granskat väsentliga beslut, åtgärder och förhållanden i bolaget för att kunna bedöma om någon styrelseledamot är ersättningsskyldig mot bolaget. Jag har även granskat om någon styrelseledamot på annat sätt har handlat i strid med aktiebolagslagen, årsredovisningslagen eller bolagsordningen.

Jag anser att de revisionsbevis jag inhämtat är tillräckliga och ändamålsenliga som grund för mina uttalanden.

Uttalanden

Jag tillstyrker att årsstämman behandlar förlusten enligt förslaget i förvaltningsberättelsen och beviljar styrelsens ledamöter ansvarsfrihet för räkenskapsåret.

Stockholm den 4 april 2012



Anders Roos
Auktoriserad revisor