

# Årsredovisning 2012

InDex Pharmaceuticals AB  
org nr 556704-5140

## Innehållsförteckning

Innehållsförteckning .....	2
Årsstämma .....	3
Verksamheten.....	3
Nyckeltal, förändring av eget kapital och aktieägare .....	5
Aktiekapitalets utveckling .....	6
Aktieägare .....	6
Förvaltningsberättelse.....	7
Resultaträkningar .....	9
Balansräkningar .....	10
Förändring i eget kapital.....	11
Kassaflödesanalys .....	11
Tilläggsupplysningar .....	12
Revisionsberättelse.....	19

---

## Årsstämma

Årsstämma (ordinarie bolagsstämma) i InDex Pharmaceuticals AB äger rum klockan 11.00, den 29 april 2013 i bolagets lokaler på Retzius väg 8, Karolinska Institutet i Stockholm.

Aktieägare som önskar delta i årsstämman skall vara införda i den av bolaget förda aktieboken på dagen för stämman.

Aktieägare som önskar delta vid årsstämman skall anmäla sin avsikt att delta senast den 23 april 2013 under postadress: InDex Pharmaceuticals AB, Retzius väg 8, 171 77 Stockholm eller under e-postadress: [eva.brandstrom@indexpharma.com](mailto:eva.brandstrom@indexpharma.com). Vid anmälan skall anges namn, adress, person-/organisationsnummer och telefonnummer samt antal företrädda aktier. Vidare bör i förekommande fall antalet biträden (högst två) som skall delta, anges.

Aktieägare som företräds genom ombud skall utfärda fullmakt för ombudet. Fullmakten bör i god tid före stämman insändas till bolaget under ovanstående adress. Om fullmakten utfärdats av juridisk person skall bestyrkt kopia av registreringsbevis för den juridiska personen bifogas.

## Verksamheten

Denna årsredovisning omfattar koncernen ("InDex" eller "Bolaget"), dvs InDex Pharmaceuticals AB, org nr 556704-5140, och det helägda dotterbolaget, InDex Diagnostics AB, org nr 556602-2751. Personalen är anställd i moderbolaget och ingen debitering av tjänster sker mellan bolagen. Intäkterna och de direkta kostnaderna för diagnostikverksamheten (DiBiCol) redovisas i dotterbolaget.

## Läkemedelsutveckling

InDex Pharmaceuticals AB är ett läkemedelsföretag, som baserat på sin DIMS-plattform (DNA-baserade immunmodulerande sekvenser), driver projekt i klinisk fas för att kommersialisera nya immunterapier. DIMS-läkemedel utvecklas för behandling av sjukdomar inom främst Inflammatory Bowel Disease (IBD). Bolaget har under åren skaffat ett starkt patentskydd för sina DIMS-substanser och olika användningar av dessa.

En europeisk fas III studie med Kappaproct<sup>®</sup> för behandling av Ulcerös Kolit startade under 2011 med målsättningen att samtliga patienter skulle vara inkluderade under första kvartalet 2013. (Se nedan under väsentliga händelser efter räkenskapsårets slut.)

### **Kappaproct<sup>®</sup>**

Fas III-studien med Kappaproct genomförs i samarbete med amerikanska Covance Inc, som CRO (Clinical Research Organization). Drygt fyrtio kliniker/sites är engagerade i totalt sju länder.

Upplägget av studien bygger på de goda erfarenheterna från det compassionate use-program som genomförts i samarbete med opinionsledande läkare i Tyskland för Kappaproct-behandling av IBD patienter som inte svarat på någon annan behandling och som var inplanerade att genomgå radikal kirurgi (kolektomi).

Parallellt med det kliniska arbetet med Kappaproct testas också en ny diagnostisk metod med sikte på att man med ett enkelt blodprov skall kunna avgöra om en

patient kommer att svara på Kappaproct-behandling eller ej. De biomarkörer som analyseras utgör en så kallad Companion Diagnostic.

Kappaproct-substans för användning i bland annat kliniska prövningar tillverkas av amerikanska företaget Nitto Denko (f.d. Avecia Biotechnology Inc.). Slutprodukten, som används i den pågående kliniska prövningen, tillverkas av svenska Apoteket Produktion & Laboratorier AB, APL.

### **DiBiCol**

Det helägda dotterbolaget InDex Diagnostics AB är verksamt inom Polymerase Chain Reaction (PCR)-baserad multigendiagnostik. Bolagets diagnostikprodukt DiBiCol<sup>®</sup>, som erbjuder en unik standard för klassificering av inflammatoriska tarmsjukdomar, marknadsförs i Sverige i samarbete med Aleris Diagnostik AB/Aleris Medilab och Unilabs AB.

Till följd av styrelsebeslut tidigt under året har marknadsföringsinsatserna för denna produktservice varit mycket begränsade. Under 2012 minskade DiBiCol-försäljningen med 4 % i volym.

### **Ekonomi/Finansiering**

Största ägare i Bolaget är SEB Venture Capital och Stiftelsen Industrifonden med 38,67 respektive 33,40% av kapitalet (se aktieägarförteckning sidan 6).

Den 18 december 2012 hölls extra stämma (tillika Kontrollstämma I) varvid konstaterades att framlagd kontrollbalansräkning utvisade att Bolagets egna kapital understiger hälften av det registrerade aktiekapitalet.

Styrelsen presenterade vid extra stämman en åtgärdsplan för att tillse att Bolagets egna kapital återställs. Vid stämman beslutades att Bolaget skall fortsätta sin verksamhet parallellt med starka insatser för att säkra nytt kapital.

För att erhålla finansiering fram till halvårsskiftet 2013 ingick Bolaget i november ett låneavtal med sex av Bolagets största aktieägare, vilket tillförde Bolaget SEK 43,4 m. Lånebeloppet och ränta skall konverteras till nya aktier i kommande emission.

Enligt beslut på årsstämma i april 2012 har bolagets aktiekapital satts ned med 26 946 111 kr till 2 994 012 kr.

Årsstämman i april 2012 gav ett bemyndigande till styrelsen att besluta om emission av upp till 660 000 teckningsoptioner innebärande en ökning av Bolagets aktiekapital med högst 66 000 kr. Dessa optioner fördelades i slutet av året på vissa anställda och andra nyckelpersoner.

Enligt styrelsebeslut i moderbolaget har under året lämnats ett ovillkorat aktieägartillskott till dotterbolaget på 500 000 kr.

### **Styrelse/VD**

Vid årsstämman den 25 april omvaldes till styrelse: Wenche Rolfsen (ordförande), Viktor Drvota, Hans Engblom och Lennart Hansson. Samtidigt nyvaldes Stig Lökke Pedersen. Pedersen har en lång och kvalificerad erfarenhet från internationell läkemedelsindustri.

Sedan september 2011 är Jesper Wiklund verkställande direktör för Bolaget.

### **Väsentliga händelser efter räkenskapsårets utgång**

Samtliga patienter i COLLECT studien har inkluderats under mars månad 2013. Patienterna kommer att följas under en tolv månaders period efter första behandling. Resultat från studien kommer att finnas tillgängliga under kvartal I 2014.

Vid styrelsemöte den 6 mars 2013 beslutades om en strategiändring vad avser företagets inriktning. Följden blir att fokus helt skall inriktas på den kliniska verksamheten och business development aktiviteter. Den prekliniska verksamheten och organisationen kommer att reduceras kraftigt.

## Resultat 2012

Nettoomsättningen för koncernen under 2012 var 1,0 (0,7) mkr. Nettoresultatet (resultat efter skatt) uppgick till -51,4 (-37,1) mkr. Resultat per aktie uppgick till -1,72 (-1,28) kr.

## Nyckeltal, förändring av eget kapital och aktieägare

<b>NYCKELTAL Koncernen</b>	<b>2012</b>	<b>2011</b>	<b>2010</b>	<b>2009</b>	<b>2008</b>
Genomsnittligt antal aktier	29 940 123	28 979 720	96 308 383	71 295 863	48 569 956
Antal aktier vid periodens slut	29 940 123	29 940 123	111 110 010	78 013 222	58 511 213
Antal aktier efter full utspädning	34 000 123	33 340 123	119 770 010	86 673 222	67 171 213
Resultat per aktie, kr	-1,72	-1,28	-0,25	-0,46	-0,55
Resultat per aktie efter full utspädning	-	-	-	-	-
Eget kapital per aktie, kr	-0,46	1,25	-0,01	-0,08	0,11
Eget kapital per aktie efter full utspädning, kr	1,03	2,35	0,18	0,18	0,43

Resultat per aktie efter full utspädning redovisas inte eftersom resultatet fortfarande är negativt, varför bolaget inte anser nyckeltalet meningsfullt att ange.

Ett optionsprogram (2011-2015), omfattande 3 400 000 rätter såldes 2011 vidare på marknadsmässiga villkor till personal och andra nyckelpersoner knutna till bolaget.

Bolagsstämman i april 2012 gav ett bemyndigande till styrelsen att besluta om ytterligare en emission av upp till 660 000 teckningsoptioner innebärande en ökning av Bolagets aktiekapital med högst 66 000 kr. Dessa optioner fördelades i slutet av året på vissa anställda och andra nyckelpersoner (se not 6, sid 17).

## Definitioner

### Genomsnittligt antal aktier

Utestående vägt genomsnittligt antal aktier under verksamhetsåret.

### Antal aktier vid årets slut

Antal utestående aktier vid årets slut.

### Antal aktier efter full utspädning

Antal utestående aktier vid årets slut, plus antalet aktier som tillkommer efter fullt utnyttjande av utestående optionsprogram.

### Resultat per aktie

Resultat efter finansiella poster och full skatt dividerat med genomsnittligt antal aktier.

### Eget kapital

Beskattat eget kapital plus 74 procent av obeskattade reserver.

## Aktiekapitalets utveckling

SEK År	Transaktion	Förändring i aktiekapital	Totalt aktiekapital	Totalt antal nya ordinära aktier	Totalt antal aktier	Inbetalt belopp
2006-05-23			100 000		100 000	100 000
2006-07-12	Nyemission	11 100	111 100	11 100	111 100	11 100
2006-12-27	Nyemission	33 218 900	33 330 000	33 218 900	33 330 000	33 218 900
2007-04-20	Nedsättning aktiekap	-29 997 000	3 333 000	0	33 330 000	0
2008-04-22	Nyemission	71 165	3 404 165	711 649	34 041 649	883 705
2008-05-23	Nyemission	2 446 956	5 851 121	24 469 564	58 511 213	24 469 564
2009-05-04	Nyemission	1 950 201	7 801 322	19 502 009	78 013 222	19 502 009
2010-06-11	Nyemission	3 309 677	11 110 999	33 096 772	111 109 994	29 980 767
2010-12-22	Nyemission	2	11 111 001	16	111 110 010	2
2010-12-22	Omvänd split 10:1	0	11 111 001	-99 999 009	11 111 001	0
2011-01-17	Nyemission	18 754 122	29 865 123	18 754 122	29 865 123	75 016 488
2011-11-17	Nyemission reg jan-12	75 000	29 940 123	75 000	29 940 123	300 000
2012-07-27	Nedsättning aktiekap	-26 946 111	2 994 012	0	29 940 123	0

## Aktieägare

2012-12-31

Namn	Antal A aktier	Antal B aktier	Andel av kapital	Andel av röster
SEB Venture Capital	7 724 753	3 852 985	38,67	35,85
Stiftelsen Industrifonden	10 000 000		33,40	42,20
Rasjö, Staffan	1 205 455	1 027 772	7,46	5,95
Ponderus Invest AB	808 365	694 348	5,02	4,00
Lundström, Jan	729 036		2,43	3,08
Malmsten Invest AB	321 647	256 757	1,93	1,57
Kahm, Richard	200 000	200 000	1,34	1,01
Timander, Tomas	260 221	50 000	1,04	1,14
Denali AB	79 328	694 349	2,58	0,92
Björnstedt, Per Johan (priv & comp)	159 026	86 897	0,82	0,74
Lager, Hans	109 808	120 294	0,77	0,56
Enocksson, Owe (priv & comp)	67 890	170 110	0,79	0,43
Other	473 271	647 811	3,74	2,54
<b>Total</b>	<b>22 138 800</b>	<b>7 801 323</b>	<b>100,00</b>	<b>100,00</b>

---

## Förvaltningsberättelse

Styrelsen och verkställande direktören får härmed avge årsredovisning för InDex Pharmaceuticals AB med säte i Stockholm, för räkenskapsåret 2012.

### Verksamheten

InDex Pharmaceuticals AB med dotterbolaget InDex Diagnostics AB, tillsammans "InDex" eller "Bolaget", utvecklar immunomodulerande läkemedel inom kronisk inflammation, ett område med stort behov av nya läkemedel och diagnostiska metoder.

### Koncernens resultat

InDex nettoomsättning under 2012 uppgick till 1,0 (0,7) mkr. Rörelseresultatet uppgick till -51,3 (-38,3) mkr. Rörelseresultatet har belastats med kostnader främst hänförliga till klinisk utveckling samt personal och inhyrda konsulter. FoU-kostnaderna uppgick till 43,7 (32,4) mkr. Investeringarna för perioden var 0,3 (0,2) mkr. Resultatet efter finansiella poster, lika med årets nettoresultat, uppgick till -51,4 (-37,1) mkr.

Vid utgången av 2012 uppgick aktiekapitalet till 2 994 012 kr. Det totala antalet aktier var 29 940 123 stycken med ett kvotvärde på 0,10 kr per aktie.

### Investeringar och finansiell ställning

Investeringarna under perioden uppgick till 0,3 (0,2) mkr och avsåg främst datautrustning. Vid utgången av året uppgick likvida medel inklusive kortfristiga placeringar, med en löptid kortare än 90 dagar, till 40,2 (42,1) mkr.

### Anställda

Vid utgången av året uppgick antalet anställda till 11 (12) och antalet personer knutna till bolaget på konsultbasis uppgick till 13 (11).

### Säkerhet, hälsa och miljö

InDex är ett mindre forskningsbolag och köper därför upp tjänster som råvaru-produktion, läkemedelstillverkning och tjänster avseende prekliniska och kliniska tester. InDex samarbetar med väl etablerade partners som genomgått rigorös tillsyn avseende olika myndighetstillstånd, kvalitetssäkringar och miljöåtgärder.

InDex arbetar med risksubstanser enligt gällande regelverk. Avfall som uppkommer i forskningsverksamheten hanteras av olika professionella entreprenörer anlitade av Karolinska Institutet, bolagets hyresvärd.

### Transaktioner med närstående

Se Upplysningar till enskilda poster not 10 sid 17.

### Utdelning och utdelningspolicy

Styrelsen föreslår ingen utdelning för verksamhetsåret 2012. Styrelsen har inte för avsikt att föreslå någon utdelning förrän bolaget kan prognostisera en uthållig och god lönsamhet och ett kontinuerligt positivt kassaflöde.

## **Säte**

InDex Pharmaceuticals AB är registrerat i Sverige med säte i Stockholm.  
Adress: Retzius Väg 8, 171 77 Stockholm.

## **Styrelsearbetet**

Bolagets styrelse består av fem ordinarie ledamöter utan suppleanter.  
Styrelsearbetet följer en skriftlig arbetsordning. Styrelsens arbetsordning och instruktion för arbetsfördelning mellan styrelse och VD fastställs varje år. VD's ansvar och befogenheter har fastställts i en separat instruktion.

Under 2012 har styrelsen haft 12 (16) sammanträden. Vid dessa möten har styrelsen behandlat fasta punkter såsom ekonomisk rapportering, likviditet och finansiella placeringar. Därutöver har styrelsen ägnat särskild uppmärksamhet åt arbetet med kliniska studier, strategifrågor samt finansiering.

Föredragande har framför allt varit VD, men även andra medarbetare i Bolaget har medverkat.

## **Ersättningskommitté**

Ersättningskommittén tillsätts av styrelsen och har bland annat till uppgift att utifrån Bolagets mål utreda och föreslå ersättning till VD och ledningsgrupp. I ersättningskommittén ingår Hans Engblom och Wenche Rolfsen med den förstnämnde som ordförande.

## **Framtidsutsikter 2013**

InDex fortsätter satsningen på utveckling, säkerhetsutvärdering och klinisk prövning kring läkemedelsframtagning. Detta medför att den löpande verksamheten kommer att uppvisa förlust även för räkenskapsåret 2013.

I övrigt lämnar bolaget ingen resultatprognos.

## **Förslag till behandling av förlust**

Styrelsen och verkställande direktören föreslår att resultatet i moderbolaget:

årets förlust	-50 905 198 kr
avräknas mot överkursfond	<u>38 445 514 kr</u>
	-12 459 684 kr

disponeras så att

i ny räkning överföres	-12 459 684 kr
------------------------	----------------

Beträffande bolagets resultat och ställning i övrigt hänvisas till efterföljande resultat- och balansräkningar, förändring i eget kapital och kassaflödesanalyser med tillhörande tilläggsupplysningar.



## Resultaträkningar

SEK	Not	2012	2011	2010	2012	2011	2010
	1- 12	<b>Koncern</b> Helår	Helår	Helår	<b>Moderbolag</b> Helår	Helår	Helår
<b>Rörelsens intäkter</b>							
Nettoomsättning		644 828	660 348	551 975	131 268	130 300	160 055
Övriga rörelseintäkter		319 320	0	0	319 320	0	0
<b>Summa intäkter</b>		<b>964 148</b>	<b>660 348</b>	<b>551 975</b>	<b>450 588</b>	<b>130 300</b>	<b>160 055</b>
<b>Rörelsens kostnader</b>							
Råvaror och förnödenheter		-1 590 204	-4 255 689	-1 507 852	-1 461 255	-4 132 740	-1 418 581
Övriga externa kostnader	8, 10	-36 736 653	-21 410 228	-12 749 662	-35 944 376	-20 219 515	-11 304 756
Personalkostnader	2	-13 784 940	-13 076 795	-9 731 008	-13 784 940	-13 076 795	-9 731 008
Av- och nedskrivningar av materiella och immate- riella anläggningstillgångar	3	-178 093	-261 701	-385 026	-140 701	-163 838	-310 150
<b>Summa kostnader</b>		<b>-52 289 890</b>	<b>-39 004 413</b>	<b>-24 373 548</b>	<b>-51 331 272</b>	<b>-37 592 888</b>	<b>-22 764 495</b>
<b>Rörelseresultat</b>		<b>-51 325 742</b>	<b>-38 344 065</b>	<b>-23 821 573</b>	<b>-50 880 684</b>	<b>-37 462 588</b>	<b>-22 604 440</b>
<b>Resultat från finansiella investeringar</b>							
Ränteintäkter och liknande poster		506 866	1 427 671	41 920	506 862	1 427 563	38 456
Räntekostnader och liknande poster		-538 856	-158 235	-648 180	-531 376	-158 235	-648 150
<b>Summa från finansiella investeringar</b>		<b>-31 990</b>	<b>1 269 436</b>	<b>-606 260</b>	<b>-24 514</b>	<b>1 269 328</b>	<b>-609 694</b>
<b>Resultat före skatt</b>		<b>-51 357 732</b>	<b>-37 074 629</b>	<b>-24 427 833</b>	<b>-50 905 198</b>	<b>-36 193 260</b>	<b>-23 214 134</b>
Skatt på årets resultat	9	0	0	0	0	0	0
<b>Årets resultat</b>		<b>-51 357 732</b>	<b>-37 074 629</b>	<b>-24 427 833</b>	<b>-50 905 198</b>	<b>-36 193 260</b>	<b>-23 214 134</b>
Resultat per aktie, kr		-1,72	-1,28	-0,25	-1,7	-1,25	-0,24
Genomsnittligt antal aktier		29 940 123	28 979 720	96 308 383	29 940 123	28 979 720	96 308 383
Antal aktier vid årets slut		29 940 123	29 940 123	111 110 010	29 940 123	29 940 123	111 110 010
Antal efter omvänd split 10:1				11 111 001			11 111 001

## Balansräkningar

SEK	Not 1-12	2012-12-31 Koncern	2011-12-31	2010-12-31	2012-12-31 Moderbolag	2011-12-31	2010-12-31
<b>TILLGÅNGAR</b>							
<b>Anläggningstillgångar</b>							
<i>Immateriella anläggningstillgångar</i>							
Patent, licenser och varumärken		0	0	0	0	0	0
<i>Materiella anläggningstillgångar</i>							
Inventarier, verktyg och installationer	3	387 224	283 877	351 464	293 597	183 687	268 351
<i>Finansiella anläggningstillgångar</i>							
Aktier i dotterbolag	4	-	-	-	4 973 622	4 473 622	3 473 622
Övriga aktier		1 000	1 000	1 000	1 000	1 000	1 000
<b>Summa anläggningstillgångar</b>		<b>388 224</b>	<b>284 877</b>	<b>352 464</b>	<b>5 268 219</b>	<b>4 658 309</b>	<b>3 742 973</b>
<b>Omsättningstillgångar</b>							
<i>Lager</i>							
Lager optioner		4 000	14 960	0	-	-	-
<i>Kortfristiga fordringar</i>							
Kundfordringar		151 350	73 890	78 250	75 000	0	25 000
Övriga fordringar		644 848	595 112	411 814	637 082	573 946	355 387
Förutbet. kostnader och upplupna intäkter	5	674 682	495 932	542 714	674 682	485 432	542 714
<i>Summa kortfristiga fordringar</i>		<i>1 474 880</i>	<i>1 179 894</i>	<i>1 032 778</i>	<i>1 386 764</i>	<i>1 059 378</i>	<i>923 101</i>
<i>Kortfristiga placeringar</i>		<i>0</i>	<i>0</i>	<i>3 085 216</i>	<i>0</i>	<i>0</i>	<i>3 085 216</i>
<i>Kassa/bank</i>		<i>40 168 209</i>	<i>42 119 616</i>	<i>1 459 146</i>	<i>40 083 798</i>	<i>42 102 407</i>	<i>1 452 847</i>
<b>Summa omsättningstillgångar</b>		<b>41 643 089</b>	<b>43 299 510</b>	<b>5 577 140</b>	<b>41 470 562</b>	<b>43 161 785</b>	<b>5 461 164</b>
<b>SUMMA TILLGÅNGAR</b>		<b>42 031 313</b>	<b>43 584 387</b>	<b>5 929 604</b>	<b>46 738 781</b>	<b>47 820 094</b>	<b>9 204 137</b>
<b>EGET KAPITAL &amp; SKULDER</b>							
<b>Eget kapital</b>							
<i>Bundet eget kapital</i>							
Aktiekapital	6	2 994 012	29 865 123	11 110 999	2 994 012	29 865 123	11 110 999
Pågående nyemission		0	75 000	2	0	75 000	2
<i>Summa bundet eget kapital</i>		<i>2 994 012</i>	<i>29 940 123</i>	<i>11 111 001</i>	<i>2 994 012</i>	<i>29 940 123</i>	<i>11 111 001</i>
<i>Fritt eget kapital</i>							
Överkursfond		34 535 567	44 611 285	12 279 753	38 445 514	47 639 863	14 094 631
Årets resultat		-51 357 732	-37 074 629	-24 427 833	-50 905 198	-36 193 260	-23 214 134
<i>Summa fritt eget kapital</i>		<i>-16 822 165</i>	<i>7 536 656</i>	<i>-12 148 080</i>	<i>-12 459 684</i>	<i>11 446 603</i>	<i>-9 119 503</i>
<b>Summa eget kapital</b>		<b>-13 828 153</b>	<b>37 476 779</b>	<b>-1 037 079</b>	<b>-9 465 672</b>	<b>41 386 726</b>	<b>1 991 498</b>
<b>Kortfristiga skulder</b>							
Leverantörsskulder		5 012 053	2 113 271	2 583 140	4 996 603	2 072 008	2 486 486
Skuld dotterbolag		-	-	-	385 437	400 023	448 605
Övriga skulder		44 002 386	568 559	646 282	44 002 386	568 559	646 282
Upplupna kostnader och förutbet. intäkter	7	6 845 027	3 425 778	3 737 261	6 820 027	3 392 778	3 631 266
<b>Summa kortfristiga skulder</b>		<b>55 859 466</b>	<b>6 107 608</b>	<b>6 966 683</b>	<b>56 204 453</b>	<b>6 433 368</b>	<b>7 212 639</b>
<b>SUMMA EGET KAPITAL &amp; SKULDER</b>		<b>42 031 313</b>	<b>43 584 387</b>	<b>5 929 604</b>	<b>46 738 781</b>	<b>47 820 094</b>	<b>9 204 137</b>
<b>Poster inom linjen</b>							
Ställda säkerheter		Inga	Inga	Inga	Inga	Inga	Inga
Ansvarsförbindelser		Inga	Inga	Inga	Inga	Inga	Inga

Kortfristiga tillgångar och skulder återvinns/ betalas inom 12 månader

## Förändring i eget kapital

Koncern jan-dec 2012 SEK	Aktie- kapital	Fria reserver	Resultat
Enligt balansräkning 2011-12-31	29 940 123	44 611 285	-37 074 629
Överföring av föregående års resultat		-37 074 629	37 074 629
Optionsprogram		52 800	
Nedsättning aktiekapital	-26 946 111	26 946 111	
Periodens resultat			-51 357 732
<b>Enligt balansräkning 2012-12-31</b>	<b>2 994 012</b>	<b>34 535 567</b>	<b>-51 357 732</b>

Moderbolag jan-dec 2012 SEK	Aktie- kapital	Fria reserver	Resultat
Enligt balansräkning 2011-12-31	29 940 123	47 639 863	-36 193 260
Överföring av föregående års resultat		-36 193 260	36 193 260
Optionsprogram		52 800	
Nedsättning aktiekapital	-26 946 111	26 946 111	
Periodens resultat			-50 905 198
<b>Enligt balansräkning 2012-12-31</b>	<b>2 994 012</b>	<b>38 445 514</b>	<b>-50 905 198</b>

## Kassaflödesanalys

SEK	2012 Koncern	2011	2010	2012 Moderbolag	2011	2010
<b>Den löpande verksamheten</b>						
Resultat efter finansiella poster	-51 357 732	-37 074 629	-24 427 833	-50 905 198	-36 193 260	-23 214 134
Justeringar för poster som inte ingår i kassaflödet:						
Avskrivningar	178 093	261 701	385 026	140 701	163 838	310 150
<b>Kassaflöde från den löpande verksamheten före förändringar av rörelsekapital</b>	<b>-51 179 639</b>	<b>-36 812 928</b>	<b>-24 042 807</b>	<b>-50 764 497</b>	<b>-36 029 422</b>	<b>-22 903 984</b>
<b>Förändringar i rörelsekapital</b>						
Förändringar av fordringar	-294 987	-147 116	-115 840	-327 386	-136 277	415 749
Förändringar av kortfristiga skulder	49 751 858	-859 075	-12 502 890	49 771 085	-779 271	-11 578 240
<b>Kassaflöde från förändringar i rörelsekapital</b>	<b>49 456 871</b>	<b>-1 006 191</b>	<b>-12 618 730</b>	<b>49 443 699</b>	<b>-915 548</b>	<b>-11 162 491</b>
<b>Kassaflöde från den löpande verksamheten</b>	<b>-1 722 768</b>	<b>-37 819 119</b>	<b>-36 661 537</b>	<b>-1 320 798</b>	<b>-36 944 970</b>	<b>-34 066 475</b>
<b>Investeringsverksamheten</b>						
Förvärv av materiella anläggningstillgångar	-281 440	-194 114	-80 897	-250 611	-79 174	-80 897
<b>Kassaflöde från investeringsverksamheten</b>	<b>-281 440</b>	<b>-194 114</b>	<b>-80 897</b>	<b>-250 611</b>	<b>-79 174</b>	<b>-80 897</b>
<b>Finansieringsverksamheten</b>						
Nyemission	0	75 316 488	29 980 769	0	75 316 488	29 980 769
Optionsprogram	52 800	272 000	0	52 800	272 000	0
Aktieägartillskott till dotterbolag	-	-	-	-500 000	-1 000 000	-2 500 000
<b>Kassaflöde från finansieringsverksamheten</b>	<b>52 800</b>	<b>75 588 488</b>	<b>29 980 769</b>	<b>-447 200</b>	<b>74 588 488</b>	<b>27 480 769</b>
<b>Årets kassaflöde</b>	<b>-1 951 408</b>	<b>37 575 255</b>	<b>-6 761 665</b>	<b>-2 018 609</b>	<b>37 564 344</b>	<b>-6 666 603</b>
Likvida medel vid årets början	42 119 617	4 544 362	11 306 027	42 102 407	4 538 063	11 204 666
Likvida medel vid årets slut	40 168 209	42 119 617	4 544 362	40 083 798	42 102 407	4 538 063
I likvida medel ingår kortfristiga placeringar med	0	0	3 085 216	0	0	3 085 216

---

## Tilläggsupplysningar

### Upplysningar till enskilda poster

#### Not 1 Redovisnings- och värderingsprinciper

##### Allmänna upplysningar

Årsredovisningen har upprättats enligt årsredovisningslagen och Bokföringsnämndens allmänna råd.

##### Klassificeringar i balansräkningen

Anläggningstillgångar och långfristiga skulder består i allt väsentligt av belopp som förväntas betalas eller återvinnas efter tolv månader räknat från balansdagen. Omsättningstillgångar och kortfristiga skulder består i allt väsentligt av belopp som förväntas betalas eller återvinnas inom tolv månader räknat från balansdagen.

##### Intäktsredovisning

Intäkter redovisas till det verkliga värdet av vad som erhållits eller kommer att erhållas. Uppdragsinkomster utförs på löpande räkning och redovisas som intäkt i den redovisningsperiod då arbetet utförts. Ränteintäkter intäktsredovisas i enlighet med den effektiva avkastningen.

##### Nedskrivning

Redovisade värden för tillgångar kontrolleras vid varje balansdag för att avgöra om det finns någon indikation på nedskrivningsbehov.

##### Finansiella instrument, upplysningar och klassificering

Bolagets likvida medel innefattar banktillgodohavanden och kortfristiga placeringar i form av räntefonder med låg risk. Kortfristiga placeringar i räntebärande papper redovisas till det lägre av anskaffningsvärde eller verkligt värde.

Inkommande betalningar i utländsk valuta skall i normalfallet utan dröjsmål växlas till svenska kronor. Inkommande belopp i utländsk valuta motsvarande de närmaste sex månadernas utflöde enligt likviditetsbudget kan kvarstå på valutakonto.

##### Leasing

Finansiella leasingavtal redovisas i balansräkningen som anläggningstillgång respektive skuld, och i resultaträkningen delas leasingkontrakt upp i avskrivning och ränta. Operationella leasingavtal redovisas i resultaträkningen som rörelsekostnad. Förutom avtal om lokalhyra hade InDex per 2012-12-31 inte ingått något leasingavtal (se not 11 sid 18).

##### Fordringar och skulder

Fordringar upptas till det belopp varmed de beräknas inflyta.

##### Utländska valutor

Transaktioner i utländska valutor omräknas till svenska kronor till transaktionsdagens kurs. Fordringar och skulder i utländsk valuta värderas till balansdagens kurs. Kursdifferenser på rörelsefordringar och rörelseskulder ingår i rörelseresultatet, medan differenser på finansiella fordringar och skulder redovisas bland finansiella poster.

### **Materiella anläggningstillgångar**

Materiella anläggningstillgångar redovisas till anskaffningskostnad med avdrag för planmässig avskrivning baserad på en bedömning av tillgångarnas nyttjandeperiod. Därefter har restvärdet bedömts till noll. Härvid tillämpas följande avskrivningstider:

Maskiner, inventarier och installationer	5 år
Datorer	5 år

### **Immateriella anläggningstillgångar**

Aktivering av goodwill, varumärken och patent bedöms varje år, med hänsyn till bedömd ekonomisk livslängd. InDex verksamhet befinner sig i olika kliniska faser och framtida ekonomiska fördelar går ej att bedöma, varför dessa utgifter kostnadsförs löpande.

Egenutvecklade patenträtter, varumärken och andra liknande tillgångar kostnadsförs löpande när de uppkommer och upptas ej till något värde. Övriga utgifter kostnadsförs löpande.

### **Forskning och utveckling**

Kostnader för utveckling skall aktiveras och redovisas i balansräkningen om vissa kriterier är uppfyllda medan kostnader för forskning skall kostnadsföras. Ett viktigt kriterium för aktivering av utvecklingskostnader avser framtida ekonomiska fördelar av sådana kostnader. Det utvecklingsarbete som bedrivs av InDex är förknippat med sådana osäkerheter att kriterier för aktivering ej ännu kan anses vara uppfyllda. Först efter positiva utfall i flera kliniska studier kan kostnader för ett projekt komma att aktiveras. Samtliga kostnader för resultatperioden har kostnadsförts när de uppkommit.

### **Inkomstskatter**

Redovisning av inkomstskatt inkluderar aktuell skatt samt uppskjuten skatt. För poster som redovisas i resultaträkningen redovisas därmed sammanhängande skatt i resultaträkningen. För poster som redovisas direkt mot eget kapital redovisas även skatten direkt mot eget kapital.

Uppskjuten skatt beräknas enligt balansräkningsmetoden på alla väsentliga temporära skillnader. En temporär skillnad föreligger när det bokförda värdet på en tillgång eller skuld skiljer sig från det skattemässiga värdet. En sådan skillnad kan t ex uppkomma vid en upp- och nedskrivning av en tillgång.

Uppskjuten skattefordran hänförligt till underskottsavdrag eller andra framtida skattemässiga avdrag redovisas som tillgång i den utsträckning det är sannolikt att underskottsavdragen kan avräknas mot överskott vid framtida beskattning (se not 9 sid 17).

### **Kassaflödesanalys**

Kassaflödesanalysen har upprättats och redovisas genom den indirekta metoden. Det redovisade kassaflödet omfattar endast transaktioner som medfört in- eller utbetalningar. Som likvida medel redovisas kassa- och banktillgodohavanden samt kortfristiga placeringar som har en kortare återstående löptid än tre månader från anskaffningstidpunkten.

**Not 2 Medelantal anställda, löner, andra ersättningar och sociala kostnader**

<b>Medeltal anställda</b>	<b>Koncern 2012</b>	<b>2011</b>	<b>2010</b>	<b>Moderbolag 2012</b>	<b>2011</b>	<b>2010</b>
Kvinnor	7	7	6	7	7	6
Män	4	5	5	4	5	5
<b>Totalt</b>	<b>11</b>	<b>12</b>	<b>11</b>	<b>11</b>	<b>12</b>	<b>11</b>

Bolagets styrelse består av fem ordinarie ledamöter (varav en kvinna) och inga suppleanter.

**Löner, ersättningar, sociala avgifter och pensionskostnader**

<b>SEK</b>	<b>Koncern 2012</b>	<b>2011</b>	<b>2010</b>	<b>Moderbolag 2012</b>	<b>2011</b>	<b>2010</b>
<b>Löner och ersättningar</b>						
Styrelse	350 000	216 750	180 000	350 000	216 750	180 000
Ledningsgrupp	4 437 944	3 718 179	2 881 456	4 437 944	3 718 179	2 881 456
Övriga anställda	4 051 373	4 534 505	3 162 071	4 051 373	4 534 505	3 162 071
	<b>8 839 317</b>	<b>8 469 434</b>	<b>6 223 527</b>	<b>8 839 317</b>	<b>8 469 434</b>	<b>6 223 527</b>
<b>Sociala avgifter</b>						
Styrelse	109 970	66 516	43 830	109 970	66 516	43 830
Ledningsgrupp	1 642 378	1 204 628	1 048 168	1 642 378	1 204 628	1 048 168
Övriga anställda	1 388 927	1 553 029	1 127 617	1 388 927	1 553 029	1 127 617
	<b>3 141 275</b>	<b>2 824 173</b>	<b>2 219 615</b>	<b>3 141 275</b>	<b>2 824 173</b>	<b>2 219 615</b>
<b>Pensionskostnader</b>						
Ledningsgrupp	1 022 161	784 548	687 246	1 022 161	784 548	687 246
Övriga anställda	478 094	524 606	401 253	478 094	524 606	401 253
	<b>1 500 255</b>	<b>1 309 154</b>	<b>1 088 499</b>	<b>1 500 255</b>	<b>1 309 154</b>	<b>1 088 499</b>
<b>Totala löner, ersättningar, sociala avgifter och pensionskostnader</b>	<b>13 480 847</b>	<b>12 602 761</b>	<b>9 531 641</b>	<b>13 480 847</b>	<b>12 602 761</b>	<b>9 531 641</b>

### **Pensionskostnader**

Pensionsplanerna i bolaget är avgiftsbestämda. Årets totala pensionskostnader (inkluderande s.k. löneskatt) uppgick till 1 864 217 (1 631 682) kr och ingår i resultatposten personalkostnader.

### **Styrelsens och ledande befattningshavares villkor och ersättningar**

Ordinarie ledamöterna Drvota, Engblom och Hansson avstår styrelsearvoden. Till ordföranden Wenche Rolfsen utgår enligt stämmobeslut ett årsarvode på 250 000 kr och till Stig Lökke Pedersen 100 000 kr.

Ersättningarna till Rolfsen och Pedersen har betalats till dessas respektive bolag, som även redovisat de sociala avgifterna. Tillvägagångssättet är kostnadsneutralt för Bolaget.

För extra insatser utöver ordinarie styrelsearbetet erhöll Stig Lökke Pedersen, via sitt bolag, ett arvode på 51 709 kr. Prissättningen för dessa insatser, som varit helt inriktade på business development området, har skett på marknadsmässiga villkor.

Bolaget har utöver detta inte tecknat något avtal för upphandling av konsulttjänster med någon av styrelseledamöterna.

Till ledningsgruppen utgår utöver fast månadslön rörlig ersättning om uppställda resultatmål uppnås. Ersättningen fastställs av den av styrelsen utsedda ersättningskommittén.

Under verksamhetsåret utgick till ledningsgruppen totalt 419 440 kr i rörlig ersättning.

### **Pension**

För VD och tills vidare anställd personal betalar bolaget utöver grundlön premier enligt sedvanlig pensionsplan.

### **Avgångsvederlag**

Inga avtal om avgångsvederlag finns. För VD gäller en uppsägningstid på nio månader. För övriga ledande befattningshavare är uppsägningstiden sex månader.

### Not 3 Materiella anläggningstillgångar

Maskiner, inventarier och installationer, SEK	Koncern 2012	2011	2010	Moderbolag 2012	2011	2010
<i>Akkumulerade anskaffningsvärden</i>						
Ingående anskaffningsvärden	1 794 998	1 600 884	1 519 987	1 305 681	1 226 507	1 145 610
Försäljning	-27 115	0	0	-27 115	0	0
Inköp	281 440	194 114	80 897	250 611	79 174	80 897
<i>Akkumulerade avskrivningar</i>	2 049 323	1 794 998	1 600 884	1 529 177	1 305 681	1 226 507
Ingående avskrivningar	-1 511 121	-1 249 420	-864 394	-1 121 994	-958 156	-648 006
Återförda avskrivningar	27 115	0	0	27 115	0	0
Årets avskrivning	-178 093	-261 701	-385 026	-140 701	-163 838	-310 150
	-1 662 099	-1 511 121	-1 249 420	-1 235 580	-1 121 994	-958 156
<b>Utgående bokfört värde</b>	<b>387 224</b>	<b>283 877</b>	<b>351 464</b>	<b>293 597</b>	<b>183 687</b>	<b>268 351</b>

### Not 4 Andelar i dotterbolag

#### Förändringar i dotterbolag

Anskaffningsvärde SEK	Koncern 2012	2011	2010	Moderbolag 2012	2011	2010
Ingående balans	0	0	0	4 473 622	3 473 622	973 622
Aktieägartillskott/förvärv	0	0	0	500 000	1 000 000	2 500 000
	<b>0</b>	<b>0</b>	<b>0</b>	<b>4 973 622</b>	<b>4 473 622</b>	<b>3 473 622</b>

Dotterbolag	Org nr	Säte	Antal andelar	Eget kapital	Årets resultat	Bokfört värde
InDex Diagnostics AB	556602-2751	Stockholm	324 289	611 141	-452 534	4 973 622

### Not 5 Förutbetalda kostnader och upplupna intäkter

SEK	Koncern 2012	2011	2010	Moderbolag 2012	2011	2010
Övriga poster	674 682	495 932	542 714	674 682	485 432	542 714
	<b>674 682</b>	<b>495 932</b>	<b>542 714</b>	<b>674 682</b>	<b>485 432</b>	<b>542 714</b>



### Not 6 Moderbolag – Förändring i eget kapital

Aktiekapitalet består av 29 940 123 aktier med ett kvotvärde på 0,10 kr.

#### Optionsprogram

Ett optionsprogram (2011/2015), omfattande 3 400 000 rätter såldes 2011 vidare på marknadsmässiga villkor till personal och andra nyckelpersoner knutna till bolaget.

Ett nytt optionsprogram (2012/2015), omfattande 660 000 rätter, har sålts vidare på marknadsmässiga villkor till vissa anställda och andra nyckelpersoner knutna till bolaget.

### Not 7 Upplupna kostnader och förutbetalda intäkter

SEK	Koncern 2012	2011	2010	Moderbolag 2012	2011	2010
Semesterskuld	790 347	723 133	1 000 866	790 347	723 133	1 000 866
Upplupna sociala kostnader	465 235	387 925	465 400	465 235	387 925	465 400
Upplupna kostn. kliniska prövn.	3 275 000	1 795 000	2 025 000	3 275 000	1 795 000	2 025 000
Övriga poster	2 314 445	519 720	245 995	2 289 445	486 720	140 000
	<b>6 845 027</b>	<b>3 425 778</b>	<b>3 737 261</b>	<b>6 820 027</b>	<b>3 392 778</b>	<b>3 631 266</b>

### Not 8 Ersättning till revisorerna

SEK	Koncern 2012	2011	2010	Moderbolag 2012	2011	2010
Mazars SET Revisionsuppdrag	85 000	105 000	62 500	69 500	90 000	57 500
Revisionsverksamhet utöver revisionsuppdrag	15 000	0	27 500	15 000	0	20 000
	<b>100 000</b>	<b>105 000</b>	<b>90 000</b>	<b>84 500</b>	<b>90 000</b>	<b>77 500</b>

Med revisionsuppdrag avses revisors arbete för den lagstadgade revisionen och med revisionsverksamhet olika typer av kvalitetssäkringstjänster. Övriga tjänster är sådant som inte ingår i revisionsuppdrag, revisionsverksamhet eller skatterådgivning.

### Not 9 Skatt

Eftersom bolaget redovisar förlust vid inkomstbeskattningen betalas för närvarande ingen inkomstskatt.

### Not 10 Moderbolag - Transaktioner med närstående

Per Olof Gunnesson är knuten till bolaget som CFO/vice VD. Insatserna faktureras via eget bolag på kommersiella villkor.

**Not 11 Moderbolag - Leasing/ lokalhyror**

Förutom lokalhyra hade bolaget per 2012-12-31 inte ingått något leasingavtal. Hyreskontraktet löper med sex månaders uppsägning från bolagets sida.

Lokalhyra	SEK
Inom sex månader 2013	602 376
Senare än ett år, men inom fem år	-
Senare än fem år	-
<b>Totalt</b>	<b>602 376</b>

**Not 12 Koncerninterna försäljningar och inköp**


Koncerninterna försäljningar och inköp har ej förekommit under året.

**Stockholm den 10 april 2013**


  
Wenche Rølfesen  
Ordförande

  
Hans Engblom

  
Stig Lökke Pedersen

  
Jesper Wiklund  
Verkställande direktör


  
Viktor Drvota

  
Lennart Hansson

**REVISORSPÅTECKNING**

Vår revisionsberättelse avseende denna årsredovisning har avgivits 12/4 2013 den 12 april 2013.

Mazars SET Revisionsbyrå

  
Anders Roos  
Auktoriserad revisor

## REVISIONSBERÄTTELSE

Till årsstämman i Index Pharmaceuticals AB  
Org.nr. 556704-5140

### **Rapport om årsredovisningen och koncernredovisningen**

Vi har utfört en revision av årsredovisningen och koncernredovisningen för Index Pharmaceuticals AB för år 2012.

### *Styrelsens och verkställande direktörens ansvar för årsredovisningen och koncernredovisningen*

Det är styrelsen och verkställande direktören som har ansvaret för att upprätta en årsredovisning och koncernredovisning som ger en rättvisande bild enligt årsredovisningslagen och för den interna kontroll som styrelsen och verkställande direktören bedömer är nödvändig för att upprätta en årsredovisning och koncernredovisning som inte innehåller väsentliga felaktigheter, vare sig dessa beror på oegentligheter

### *Revisorns ansvar*

Vårt ansvar är att uttala oss om årsredovisningen och koncernredovisningen på grundval av vår revision. Vi har utfört revisionen enligt International Standards on Auditing och god revisionssed i Sverige. Dessa standarder kräver att vi följer yrkesetiska krav samt planerar och utför revisionen för att uppnå rimlig säkerhet att årsredovisningen och koncernredovisningen inte innehåller väsentliga felaktigheter. En revision innefattar att genom olika åtgärder inhämta revisionsbevis om belopp och annan information i årsredovisningen och koncernredovisningen. Revisorn väljer vilka åtgärder som ska utföras, bland annat genom att bedöma riskerna för väsentliga felaktigheter i årsredovisningen och koncernredovisningen, vare sig dessa beror på oegentligheter eller på fel. Vid denna riskbedömning beaktar revisorn de delar av den interna kontrollen som är relevanta för hur bolaget upprättar årsredovisningen och koncernredovisningen för att ge en rättvisande bild i syfte att utforma granskningsåtgärder som är ändamålsenliga med hänsyn till omständigheterna, men inte i syfte att göra ett uttalande om effektiviteten i bolagets interna kontroll. En revision innefattar också en utvärdering av ändamålsenligheten i de redovisningsprinciper som har använts och av rimligheten i styrelsens och verkställande direktörens uppskattningar i redovisningen, liksom en utvärdering av den övergripande kvaliteten i de revisionsbevis vi har inhämtat. Vi anser att de revisionsbevis vi har inhämtat är tillräckliga och ändamålsenliga som grund för våra uttalanden.

### *Uttalanden*

Enligt vår uppfattning har årsredovisningen och koncernredovisningen upprättats i enlighet med årsredovisningslagen och ger en i alla väsentliga avseenden rättvisande bild av moderbolagets och koncernens finansiella ställning per den 31 december 2012 och av dessas finansiella resultat för året enligt årsredovisningslagen. Förvaltningsberättelsen är förenlig med årsredovisningens och koncernredovisningens. Vi tillstyrker därför att årsstämman fastställer resultaträkningen och balansräkningen för moderbolaget

### **Rapport om andra krav enligt lagar och andra författningar**

Utöver vår revision av årsredovisningen och koncernredovisningen har vi även utfört en revision av förslaget till dispositioner beträffande bolagets vinst eller förlust samt styrelsens och verkställande direktörens förvaltning för Index Pharmaceuticals AB för år 2012.

#### *Styrelsens och verkställande direktörens ansvar*

Det är styrelsen som har ansvaret för förslaget till dispositioner beträffande bolagets vinst eller förlust, och det är styrelsen och verkställande direktören som har ansvaret för förvaltningen enligt aktiebolagslagen.

#### *Revisorns ansvar*

Vårt ansvar är att med rimlig säkerhet uttala oss om förslaget till dispositioner beträffande bolagets vinst eller förlust och om förvaltningen på grundval av vår revision. Vi har utfört revisionen enligt god revisions sed i Sverige.

Som underlag för vårt uttalande om styrelsens förslag till dispositioner beträffande bolagets vinst eller förlust har vi granskat om förslaget är förenligt med aktiebolagslagen.

Som underlag för vårt uttalande om ansvarsfrihet har vi utöver vår revision av årsredovisningen och koncernredovisningen granskat väsentliga beslut, åtgärder och förhållanden i bolaget för att kunna bedöma om någon styrelseledamot eller verkställande direktören är ersättningsskyldig mot bolaget. Vi har även granskat om någon styrelseledamot eller verkställande direktören på annat sätt har handlat i strid med aktiebolagslagen, årsredovisningslagen eller bolagsordningen.

Vi anser att de revisionsbevis vi har inhämtat är tillräckliga och ändamålsenliga som grund för våra uttalanden.

#### *Uttalanden*

Vi tillstyrker att årsstämman behandlar förlusten enligt förslaget i förvaltningsberättelsen och beviljar styrelsens ledamöter och verkställande direktören ansvarsfrihet för räkenskapsåret.

#### *Upplysning av särskild betydelse*

Nedanstående upplysning påverkar inte mina uttalanden ovan. Som framgår av årsredovisningens balansräkning understiger bolagets egna kapital hälften av aktiekapitalet, varför styrelsen har, enligt ABL kap. 25§13 upprättat en kontrollbalansräkning.

Stockholm den 12 april 2013

Mazars SET Revisionsbyrå AB



Anders Roos  
Auktoriserad revisor