



# InDex Pharmaceuticals Holding AB (publ)

**Bokslutskommuniké  
januari-december 2022**



# Rekryteringen i PK-studien klar

## PERIODEN OKTOBER-DECEMBER 2022

- Nettoomsättningen uppgick till 0,0 MSEK (0,0)
- Rörelseresultatet uppgick till –58,2 MSEK (–22,7)
- Resultatet efter skatt uppgick till –56,3 MSEK (–22,8), motsvarande –0,11 SEK per aktie (–0,04) före och efter utspädning
- Kassaflödet från den löpande verksamheten uppgick till –34,2 MSEK (–43,9)

## VÄSENTLIGA HÄNDELSER UNDER KVARTALET

- InDex styrelse utnämnde Jenny Sundqvist till ny VD

## VÄSENTLIGA HÄNDELSER EFTER KVARTALET UTGÅNG

- InDex uppdaterade tidplanen för induktionsstudie 1 i fas III-programmet CONCLUDE med cobitolimod

## PERIODEN JANUARI-DECEMBER 2022

- Nettoomsättningen uppgick till 0,0 MSEK (0,0)
- Rörelseresultatet uppgick till –103,2 MSEK (–102,9)
- Resultatet efter skatt uppgick till –100,3 MSEK (–103,0), motsvarande –0,19 SEK per aktie (–0,21) före och efter utspädning
- Kassaflödet från den löpande verksamheten uppgick till –129,4 MSEK (–124,1)
- Likvida medel uppgick vid periodens slut till 344,9 MSEK (428,4)
- Antalet anställda var vid periodens slut 6 (9)
- Antalet aktier var vid periodens slut 532 687 650

## ÖVRIGA HÄNDELSER

- InDex deltog med en monter på United European Gastroenterology Week (UEGW) i Wien

Alla jämförelsetal inom parentes avser utfallet under motsvarande period 2021.

*”Med dosvalet i Q4 2023 ligger vårt fokus fortsatt på att öka hastigheten på klinik- och patientrekryteringen och vi ser fram emot att se resultaten av vår handlingsplan bära frukt under 2023”, säger Jenny Sundqvist, VD för InDex Pharmaceuticals.*

InDex är ett läkemedelsutvecklingsbolag med fokus på immunologiska sjukdomar med stora medicinska behov av nya behandlingsalternativ. Bolagets främsta tillgång är läkemedelskandidaten cobitolimod som utvärderas i fas III-programmet CONCLUDE som en ny och unik behandling av måttlig till svår ulcerös kolit – en funktionsnedsättande, kronisk inflammation av tjocktarmen. InDex har också utvecklat en plattform av patentskyddade substanser, så kallade DNA-baserade ImmunModulerande Sekvenser (DIMS), med potential att användas vid behandling av olika immunologiska sjukdomar. InDex är baserat i Stockholm. Bolagets aktie (kortnamn INDEX) handlas på Nasdaq First North Growth Market Stockholm. Redeye AB är bolagets Certified Adviser.

# VD har ordet



När jag började på InDex i januari möttes jag av ett mycket motiverat, engagerat och kunnigt team. Även om 2022 var ett år av förändringar i företaget, har inte det påverkat teamets engagemang! I slutet av januari fick vi bekräftat att det inte var möjligt att kompensera för den långsamma uppstarten som vi såg under 2022 på Induktionsstudie 1 i vårt CONCLUDE fas III-program. En försening kommunicerades och vi kommer att återkomma under Q4 2023 med en uppdaterad övergripande tidplan som kommer att inkludera våra viktigaste milstolpar på vår utvecklingsresa, inklusive topline-resultaten från Induktionsstudie 1. Vi meddelade även att milstolpen för dosvalet nu förväntas ske under Q4 2023.

Även om vi flaggade för den långsammare än förväntade uppstarten av Induktionsstudie 1 i vår Q3-rapport, är det naturligtvis en besvikelse att vi inte kom i kapp för att uppfylla vår ursprungliga tidplan. Cobitolimods utmärkta potential och styrkor förblir dock oförändrade. Vi har fullt fokus på att öka hastigheten på klinik- och patientrekryteringen och ser fram emot att se resultaten av vår handlingsplan bära frukt under 2023. Vi är särskilt glada över att kliniker i Ukraina nu är i gång och mycket engagerade. Våra första patienter från Ukraina randomiserades till Induktionsstudie 1 i början av 2023. För mer information till investerare om patientrekrytering och de åtgärder vi har vidtagit för att påskynda processen, vänligen besök <https://www.indexpharma.com/sv/presentationer/>.

I början av oktober deltog InDex som utställare på United European Gastroenterology Week (UEGW) i Wien, det största vetenskapliga mötet för gastroenterologer i Europa. Det var ett stort intresse för cobitolimod och vårt CONCLUDE-program, med många besökare till vår monter, både från kliniker som redan deltar i vår studie och från nya kliniker som uttryckte intresse för att vara med. Givet EMA:s säkerhetskommittés rekommendation om nya åtgärder för användning av JAK-hämmare på grund av risken för allvarliga biverkningar i oktober 2022, ser vi ett tydligt intresse och behov av säkrare behandlingsalternativ för patienter.

Under Q1 2023 ser vi fram emot att rapportera resultaten från vår PK-studie enligt plan. Syftet med studien är att utvärdera det systemiska upptaget av cobitolimod. Resultaten kommer att inkludera PK-data från 7 patienter med måttlig till svår ulcerös kolit som behandlats med doser om 500 mg cobitolimod som administrerats rektalt.

Vi gör oss redo för ECCO-kongressen (European Crohns and Colitis Organisation) som äger rum i Köpenhamn i början av mars 2023, där vi kommer att delta med en monter och ha flera viktiga möten med prövare som deltar i vårt CONCLUDE-program.

Jag ser fram emot ett produktivt 2023 med givande interaktioner med vårdpersonal, potentiella partners och investerare.

Jenny Sundqvist VD

# Verksamheten

## INTRODUKTION

InDex är ett läkemedelsutvecklingsbolag med fokus på immunologiska sjukdomar med stora medicinska behov av nya behandlingsalternativ. Bolagets främsta tillgång är läkemedelskandidaten cobitolimod som utvärderas i fas III-programmet CONCLUDE som en ny och unik behandling av måttlig till svår ulcerös kolit – en funktionsnedsättande, kronisk inflammation av tjocktarmen.

InDex har även en bred portfölj av andra DIMS-substanser (DNA-baserade ImmunModulerande Sekvenser) som är i tidig preklinisk fas, med potential att kunna användas för behandling av olika typer av immunologiska sjukdomar. InDex är baserat i Stockholm. Bolagets aktie handlas på Nasdaq First North Growth Market Stockholm.

## COBITOLIMOD

Cobitolimod är ett potentiellt nytt läkemedel för patienter med måttlig till svår ulcerös kolit. Ulcerös kolit är en kronisk sjukdom som orsakas av inflammation i tjocktarmen. Idag lider omkring två miljoner människor i Europa och USA av ulcerös kolit, en sjukdom som har stor inverkan på patientens livskvalitet. Symtomen kännetecknas av slem- och blodblandade diarréer, frekventa tarmtömningar, smärta, feber, viktminskning och blodbrist. Patienter löper dessutom en signifikant förhöjd risk att utveckla tjocktarmscancer. Vanligast är att ulcerös kolit bryter ut mellan 15 och 30 års ålder och de flesta patienter behöver livslång medicinerings. Trots de olika läkemedel som finns tillgängliga lider många patienter med ulcerös kolit fortfarande av svåra symtom och dagens behandlingar kan ge allvarliga biverkningar. För de patienter som inte svarar på läkemedelsbehandling återstår till slut endast alternativet att operera bort tjocktarmen.

Cobitolimod är en lokal behandling med en ny och unik verkningsmekanism. Det är en så kallad *Toll-like receptor 9* (TLR9) agonist, som kan ge en lokal anti-inflammatorisk effekt i tjocktarmen, vilket kan leda till läkning av tarmslemhinnan och lindring av de kliniska symtomen vid ulcerös kolit. Cobitolimod administreras direkt till den inflammerade tarmen med en klypsma, vilket möjliggör en snabb verkan utan systemisk exponering och oavsedda effekter utanför tarmen.

Cobitolimod mötte det primära effektmåttet i fas IIb-studien CONDUCT och uppvisade en enastående kombination av effekt och säkerhet. Data från fyra tidigare placebokontrollerade kliniska studier stödjer effekten och säkerheten som visades i CONDUCT-studien. Givet den enastående kombinationen av effekt och säkerhet, utvärderas nu cobitolimod i det pivotala fas III-programmet CONCLUDE. Fas III är det sista utvecklingssteget före ansökan om marknadsgodkännande kan göras hos de regulatoriska myndigheterna.

## Cobitolimods marknadspotential

Cobitolimods produktprofil har testats i flera marknadsundersökningar som visar att cobitolimod har goda förutsättningar att kunna positioneras som ett förstahandsalternativ för patienter med måttlig till svår vänstersidig ulcerös kolit som inte svarar på konventionell behandling. InDex gör bedömningen, baserat på externa källor, att den nuvarande delmarknaden för måttlig till svår vänstersidig ulcerös kolit uppgår till cirka 3,5 miljarder USD och beräknas växa till drygt 5 miljarder USD 2026. InDex

## DE VIKTIGASTE FÖRDELARNA MED COBITOLIMOD



Illustrationer: Freepik

uppskattar att cobitolimod över tid kan uppnå en marknadsandel på 20-30%, vilket motsvarar en global årlig försäljning på över 1 miljard USD.

## Fas III-programmet CONCLUDE

Baserat på regulatoriska riktlinjer genomför bolaget ett sekventiellt fas III-program med två induktionsstudier och en underhållsstudie med patienter som har svarat på cobitolimod som induktionsbehandling.

Induktionsstudie 1 i fas III-programmet CONCLUDE kommer att omfatta 440 patienter och genomföras på ett par hundra

kliniker i över 30 länder i Europa, Amerika och Asien-Stillahavsregionen. Första patienten inkluderades i studien i slutet av 2021. Induktionsstudie 1 är en randomiserad, dubbelblind, placebokontrollerad fas III-studie för att utvärdera cobitolimod som en ny behandling för patienter med måttlig till svår vänstersidig ulcerös kolit. Det primära effektmåttet, klinisk remission, kommer att mätas vid vecka 6. Utöver dosstyrkan 250 mg x 2, som var den högsta dosen och den som visade bäst effekt i fas IIb-studien CONDUCT, kommer induktionsstudie 1 även att utvärdera en högre dos, 500 mg x 2, i en adaptiv studiedesign. Denna högre dos har potential att ge en ännu bättre effekt än vad som observerades i fas IIb-studien.

När cirka 30% av deltagarna i studien har randomiserats och har data för det primära effektmåttet, kommer ett blindat dosval genomföras för att välja den bästa dosen av cobitolimod, varvid den andra dosen kommer att utgå. Efter det blindade dosvalet kommer de ytterligare patienter som randomiseras till studien endast att få den valda dosen av cobitolimod eller placebo. Utfallet av dosvalet förväntas fjärde kvartalet 2023. Patienter som svarar på cobitolimod i induktionsstudien kommer att få fortsätta i en ettårig underhållsstudie, där de kommer att behandlas med antingen cobitolimod eller placebo.

InDex har ingått ett serviceavtal med det ledande globala kontraktsforskningsföretaget (CRO) Parexel Biotech för Induktionsstudie 1 och dess del av underhållsstudien i fas III-programmet CONCLUDE. Parexel Biotech har stor erfarenhet av att driva fas III-studier inom inflammatorisk tarmsjukdom. Parexel Biotech var det CRO som InDex framgångsrikt samarbetade med i fas IIb-studien CONDUCT.

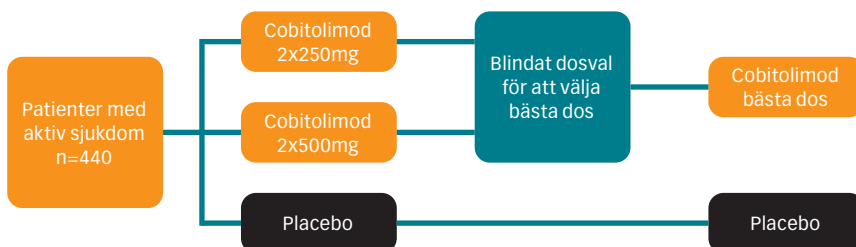
### Kommersialiseringsstrategi för cobitolimod

InDex har tillsammans med externa experter undersökt kommersialiseringsalternativen för cobitolimod i USA och Europa. Slutsatsen är att marknadspotentialen, förutsättningarna för marknadsbearbetning, samt lönsamhetsprofilen i USA lämpar sig väl för en fokuserad kommersiell organisation i egen regi som byggs upp närmare lansering. Den fragmenterade europeiska marknaden, och övriga regioner, erbjuder attraktiva möjligheter att ingå strategiska samarbeten under cobitolimods väg mot lansering.

### ÖVRIGA DIMS

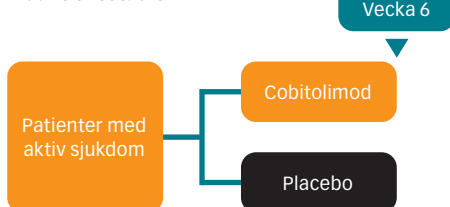
InDex har, utöver cobitolimod, en preklinisk portfölj med fler än 150 DNA-baserade ImmunModulerande Sekvenser (DIMS). DIMS kandidaterna är oligonukleotider som skiljer sig åt i sekvens och längd, men är alla TLR9 agonister. DIMS hämmar mikrobiellt DNA, utan att vara skadligt, och stimulerar immun-celler att producera gynnsamma antiinflammatoriska cytokiner som bidrar till att minska inflammation. Detta öppnar för möjligheter att behandla olika inflammatoriska tillstånd, där immunförsvaret är i obalans. För att kapitalisera på de omfattande investeringar som gjorts historiskt i DIMS-portföljen och för att dra nytta av den expertis och erfarenhet som har byggts upp under utvecklingsarbetet med cobitolimod i ulcerös kolit, testar InDex några utvalda DIMS-kandidater i modeller av andra inflammatoriska sjukdomar. Positiva signaler har observerats och InDex har möjligheten att fortsätta utvecklingen av dessa tillgångar själva eller i samarbete med potentiella partners.

### DESIGN AV FAS III-PROGRAMMET CONCLUDE Induktionsstudie 1 – adaptiv design

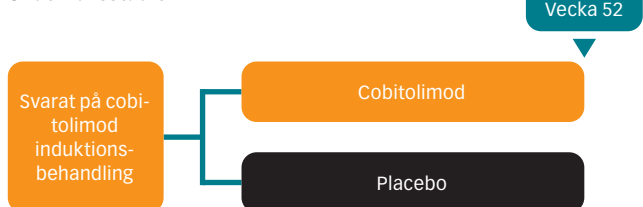


- Måttlig till svår aktiv vänstersidig ulcerös kolit
- Svarar ej på konventionell behandling eller biologiska läkemedel/JAK-hämmare
- Dosering vid vecka 0 och 3
- Primärt effektmått klinisk remission vid vecka 6

### Induktionsstudie 2



### Underhållsstudie



**VÄSENTLIGA HÄNDELSER UNDER KVARTALET**

- Den 10 oktober 2022 meddelade InDex att styrelsen har utnämnt Jenny Sundqvist till ny VD. Jenny kommer närmast från en position som Chief Commercial Officer på Isofol Medical och har bred erfarenhet från ledande befattningar inom läkemedelsindustrin. Johan Giléus, som varit tillförordnad VD sedan april 2022, kommer att fortsätta inneha rollen som CFO i bolaget. Jenny tillträdde den 1 januari 2023.

**VÄSENTLIGA HÄNDELSER EFTER KVARTALET UTGÅNG**

- Den 27 januari 2023 meddelade InDex en uppdatering av tidplanen för valet av dos i Induktionsstudie 1 i det pågående fas III-programmet CONCLUDE med läkemedelskandidaten cobitolimod. Utfallet av dosvalet förväntas fjärde kvartalet 2023. Vid den tidpunkten har InDex slutfört bedömning av effekterna på tidslinjen för den övergripande utvecklingsplanen, inklusive topline-resultaten för Induktionsstudie 1 i CONCLUDE-programmet.

**ÖVRIGA HÄNDELSER**

- InDex deltog med en monter på United European Gastroenterology Week (UEGW) den 8-11 oktober 2022 i Wien, för att informera om cobitolimod och fas III-programmet CONCLUDE. UEGW är det största vetenskapliga mötet för gastroenterologer i Europa.



# Finansiell översikt

## FINANSIELL ÖVERSIKT KONCERNEN

På grund av verksamhetens karaktär kan det uppstå stora fluktuationer mellan de olika perioderna.

### DEN FINANSIELLA UTVECKLINGEN UNDER OKTOBER-DECEMBER 2022

Nettoomsättningen uppgick under perioden oktober-december 2022 till 0,0 (0,0) MSEK.

Övriga rörelseintäkter om 0,3 (9,6) MSEK är hänförligt till erhållet bidrag från Vinnova samt en kursvinst om 0,0 (9,6) MSEK hänförligt till omräkning av tillgodohavande i utländsk valuta till balansdagens kurs. InDex köpte under kvartal 2 2021 USD för framtida betalningar hänförliga till ingångna kontrakt i USD.

Rörelsekostnaderna uppgick under innevarande kvartal till 58,6 (32,4) MSEK. Ökningen är, som förväntat, hänförligt till högre kostnader för Induktionsstudie 1 i fas III-programmet CONCLUDE.

Övriga rörelsekostnader om 18,9 (0,0) MSEK är hänförligt till en kursförlust om 18,9 (0,0) MSEK hänförligt till omräkning av tillgodohavande i utländsk valuta till balansdagens kurs. InDex köpte under kvartal 2 2021 USD för framtida betalningar hänförliga till ingångna kontrakt i USD.

Rörelsekostnaderna under innevarande kvartal bestod primärt av kostnader för fas III samt löpande driftskostnader.

Personalkostnaderna uppgick under innevarande kvartal till 2,9 (4,3) MSEK. Minskningen är bland annat hänförligt till färre antal anställda under perioden.

Under kvartalet har InDex erhållit ränteintäkter om 2,0 (0,0) MSEK hänförligt till tillgodohavanden i utländsk valuta.

Likvida medel uppgick den 31 december 2022 till 344,9 MSEK, en minskning med 53,4 MSEK sedan den 30 september 2022.

### DEN FINANSIELLA UTVECKLINGEN UNDER JANUARI-DECEMBER 2022

Nettoomsättningen uppgick under perioden januari-december 2022 till 0,0 (0,0) MSEK.

Övriga rörelseintäkter om 47,9 (12,7) MSEK är hänförligt till erhållet bidrag från Vinnova samt en kursvinst om 46,7 (12,3) MSEK hänförligt till omräkning av tillgodohavande i utländsk valuta till balansdagens kurs. InDex köpte under kvartal 2 2021 USD för framtida betalningar hänförliga till ingångna kontrakt i USD.

Rörelsekostnaderna uppgick under rapportperioden till 151,1 (115,6) MSEK. Ökningen är hänförligt till, som förväntat, högre kostnader för Induktionsstudie 1 i fas III-programmet CONCLUDE.

Rörelsekostnaderna under innevarande period bestod primärt av kostnader för fas III samt löpande driftskostnader.

Personalkostnaderna uppgick under innevarande period till 13,2 (12,3) MSEK. Ökningen är bland annat hänförligt till generell löneökning.

Under året har InDex erhållit ränteintäkter om 3,0 (0,0) MSEK hänförligt till tillgodohavanden i utländsk valuta.

I september 2022 förlängdes ingånget hyreskontrakt till oförändrade villkor.

Likvida medel uppgick den 31 december 2022 till 344,9 MSEK, en minskning med 83,5 MSEK sedan den 31 december 2021.

### DEN FINANSIELLA UTVECKLINGEN EFTER RAPPORTPERIODEN

Rysslands invasion av Ukraina kan fortsatt komma att påverka vårdapparaten och den globala ekonomin. Det är svårt att i rådande läge bedöma omfattningen av dessa faktorer.

Styrelsen bedömer dock att det inte föreligger någon påverkan på bolagets finansiella ställning per 31 december 2022 på grund av händelser efter rapportperiodens utgång.

### FÖRVÄNTAD FRAMTIDA UTVECKLING

Styrelsen ser regelbundet över de prognostiserade kassaflödena för att bedöma huruvida bolaget har de medel och resurser som krävs för att bedriva verksamheten enligt den strategiska inriktning som styrelsen beslutat om.

Styrelsen bedömer att bolaget har tillräckligt kapital för de finansiella åtaganden som bolaget iklätt sig för den kommande 12-månadersperioden.

Bolaget lämnar ingen resultatprognos eller annan framåt-riktad finansiell information.

### MODERFÖRETAG

Nettoomsättningen uppgick till 10,7 (10,2) MSEK under perioden januari-december 2022 och bestod av fakturering av koncernövergripande kostnader till dotterbolaget InDex Pharmaceuticals AB.

Rörelsens kostnader uppgick under rapportperioden till 16,8 (17,6) MSEK och bestod av personalkostnader för anställda i moderföretaget samt övriga externa kostnader för den löpande förvaltningen av InDex.

## EKONOMISK SAMMANSTÄLLNING

MSEK	Okt-dec 2022	Okt-dec 2021	Helår 2022	Helår 2021
Nettoomsättning	–	–	–	–
Rörelseresultat	–58,2	–22,7	–103,2	–102,9
Resultat efter skatt	–56,3	–22,8	–100,3	–103,0
Resultat per aktie före och efter utspädning, SEK	–0,11	–0,04	–0,19	–0,21
Kassaflödet från den löpande verksamheten	–34,2	–43,9	–129,4	–124,1
Likvida medel vid periodens slut	344,9	428,4	344,9	428,4

Not: Resultat per aktie – Nettoresultat delat med vägt antal aktier.

# Övrig information

## MEDARBETARE

Antal anställda uppgick till 6 (9) vid periodens slut.

## AKTIEN

Aktien är sedan 11 oktober 2016 noterad på Nasdaq First North Growth Market Stockholm.

### STÖRSTA AKTIEÄGARE PER 31 DECEMBER 2022

	Antal aktier	Andel av kapital och röster, %
Linc AB	69 920 567	13,1
HBM Healthcare Investments	52 916 667	9,9
Fjärde AP-fonden	52 314 074	9,8
Handelsbanken Fonder	24 872 696	4,7
SEB-Stiftelsen	19 047 617	3,6
Avanza Pension	18 849 971	3,5
SEB Life International	18 420 717	3,5
Stiftelsen Industrifonden	12 865 296	2,4
Nordnet Pensionsförsäkring	11 825 715	2,2
Swedbank försäkring AB	10 401 960	2,0
S-E-Bankens Utvecklingsstiftelse	10 000 000	1,9
Staffan Rasjö	9 740 355	1,8
ULTI AB	7 000 000	1,3
Ponderus Invest AB	5 719 085	1,1
Försäkringsbolaget Skandia	4 731 846	0,9
Övriga	204 061 084	38,3
<b>Totalt</b>	<b>532 687 650</b>	<b>100,0</b>

## INCITAMENTSPROGRAM

### LTIP 2020

Vid årsstämman den 20 april 2020 fattades beslut om emission av 3 965 000 teckningsoptioner avsedda att överlåtas till anställda och andra nyckelpersoner i koncernen. Optionerna hade ett lösenpris om 20 SEK per aktie och kan utnyttjas under perioden maj-oktober 2023. I juli 2020 tilldelade styrelsen anställda och andra nyckelpersoner 958 388 optioner som förvärvades för 0,2522 SEK per option. Totalt erbjöds 13 anställda och andra nyckelpersoner att teckna och 12 av dessa tecknade alla sina tilldelade optioner.

Efter avslutad företrädesemission i februari 2021 har lösenpris och antalet aktier som varje teckningsoption berättigar till räknats om i enlighet med gällande villkor. Omräknat lösenpris uppgår till 7,804 SEK och varje teckningsoption berättigar till teckning av 2,5627 aktier. Resterande teckningsoptioner har makulerats. Återköp av 126 112 teckningsoptioner enligt gällande villkor har genomförts och kommer att makuleras.

### LTIP 2021

Vid årsstämman den 3 juni 2021 fattades beslut om emission av 7 200 000 personaloptioner avsedda att överlåtas till anställda och andra nyckelpersoner i koncernen. Därutöver emitterades 2 262 240 optioner för att täcka eventuella kassaflödesmässiga effekter till följd av sociala avgifter med anledning av allokerade personaloptioner. Optionerna har ett lösenpris om 4 SEK per aktie och kan utnyttjas under perioden juli-december 2024. I juli 2021 tilldelade styrelsen anställda och andra nyckelpersoner 5 731 800 personaloptioner vederlagsfritt. Totalt erbjöds 13 anställda och andra nyckelpersoner att teckna och samtliga tecknade alla sina tilldelade optioner. I oktober 2021 tilldelade styrelsen ytterligare 676 000 personaloptioner till två nyanställda. Resterande personaloptioner samt de personaloptioner som inte kommer att kunna intjänas kommer att makuleras. Antalet utestående optioner till anställda och andra nyckelpersoner i koncernen per balansdagens utgång uppgår till 3 517 867.

LTIP 2021 redovisas i enlighet med IFRS 2 – *Aktierelaterade ersättningar*. IFRS 2 föreskriver att personaloptionerna ska kostnadsföras som personalkostnader under intjänandeperioden. Personalkostnader i enlighet med IFRS 2 påverkar inte bolagets kassaflöde. Sociala avgifter kommer att kostnadsföras i resultaträkningen i enlighet med UFR 7 under intjänandeperioden.

### LTIP 2022

Vid årsstämman den 1 juni 2022 fattades beslut om emission av 8 000 000 personaloptioner avsedda att överlåtas till anställda och andra nyckelpersoner i koncernen. Därutöver emitterades 2 513 600 optioner för att täcka eventuella kassaflödesmässiga effekter till följd av sociala avgifter med anledning av allokerade personaloptioner. Optionerna har ett lösenpris om 4 SEK per aktie och kan utnyttjas under perioden juli-december 2025. I juli 2022 tilldelade styrelsen anställda och andra nyckelpersoner 5 500 200 personaloptioner vederlagsfritt. Totalt erbjöds 15 anställda och andra nyckelpersoner att teckna och samtliga tecknade alla sina tilldelade optioner. Resterande personaloptioner i den mån de inte utnyttjas under 2022 samt de personaloptioner som inte kommer att kunna intjänas kommer att makuleras.

Antalet utestående optioner till anställda och andra nyckelpersoner i koncernen per balansdagens utgång uppgår till 4 051 900. I december 2022 tilldelade styrelsen ytterligare 1 930 700 personaloptioner till tillträdande VD, vilka tecknades i januari 2023.

LTIP 2022 redovisas i enlighet med IFRS 2 – *Aktierelaterade ersättningar*. IFRS 2 föreskriver att personaloptionerna ska kostnadsföras som personalkostnader under intjänandeperioden. Personalkostnader i enlighet med IFRS 2 påverkar inte bolagets kassaflöde. Sociala avgifter kommer att kostnadsföras i resultaträkningen i enlighet med UFR 7 under intjänandeperioden



**STYRELSENS YTTRANDE AVSEENDE UTDELNING OCH  
UTDELNINGSPOLICY**

Styrelsen föreslår ingen utdelning för verksamhetsåret 2022. Styrelsen har inte för avsikt att föreslå någon utdelning förrän bolaget kan prognosticera en uthållig och god lönsamhet och ett kontinuerligt positivt kassaflöde.

**GRANSKNING AV REVISOR**

Denna delårsrapport har inte varit föremål för översiktlig granskning av bolagets revisor.

**FINANSIELL KALENDER**

Årsredovisning	12 april 2023
Kvartalsrapport I	24 maj 2023
Årsstämma	24 maj 2023
Kvartalsrapport II	23 augusti 2023
Kvartalsrapport III	23 november 2023

**ÅRSREDOVISNING**

Årsredovisning för 2022 beräknas att finnas tillgänglig hos InDex från den 12 april 2023. Årsredovisningen kommer även att finnas tillgänglig på InDex hemsida ([www.indexpharma.com/sv/finansiella-rapporter/](http://www.indexpharma.com/sv/finansiella-rapporter/)) från detta datum.

Stockholm den 23 februari 2023

Jenny Sundqvist, VD

**FÖR MER INFORMATION, KONTAKTA:**

Jenny Sundqvist, VD

Tel: +46 (0) 8 122 038 50

E-post: [jenny.sundqvist@indexpharma.com](mailto:jenny.sundqvist@indexpharma.com)

Johan Giléus, vice VD och CFO

Tel: +46 (0) 8 122 038 50

E-post: [johan.gileus@indexpharma.com](mailto:johan.gileus@indexpharma.com)

InDex Pharmaceuticals Holding AB (publ)

Berzelius väg 13, 171 65 Solna, Sverige

[www.indexpharma.com](http://www.indexpharma.com)

# Koncernens rapport över totalresultat i sammandrag

TSEK	Not	1 okt - 31 dec 2022	1 okt - 31 dec 2021	Helår 2022	Helår 2021
<b>Rörelsens intäkter</b>					
Nettoomsättning		–	–	–	–
Övriga rörelseintäkter	5	348	9 624	47 887	12 720
<b>Summa intäkter</b>		<b>348</b>	<b>9 624</b>	<b>47 887</b>	<b>12 720</b>
<b>Rörelsens kostnader</b>					
Råvaror och förnödenheter		–27	–9 162	–10 287	–14 383
Övriga externa kostnader		–36 421	–18 631	–126 530	–87 737
Personalkostnader		–2 917	–4 260	–13 231	–12 258
Avskrivningar av materiella anläggningstillgångar och nyttjanderätter		–304	–317	–1 066	–1 252
Övriga rörelsekostnader	5	–18 894	–	–	–
<b>Summa kostnader</b>		<b>–58 563</b>	<b>–32 370</b>	<b>–151 114</b>	<b>–115 630</b>
<b>Rörelseresultat</b>		<b>–58 215</b>	<b>–22 746</b>	<b>–103 227</b>	<b>–102 910</b>
<b>Resultat från finansiella investeringar</b>					
Finansiella intäkter		1 981	–	3 013	–
Finansiella kostnader		–68	–56	–120	–133
<b>Finansiella poster – netto</b>		<b>1 913</b>	<b>–56</b>	<b>2 893</b>	<b>–133</b>
<b>Resultat före skatt</b>		<b>–56 302</b>	<b>–22 802</b>	<b>–100 333</b>	<b>–103 043</b>
Inkomstskatt		–	–	–	–
<b>PERIODENS RESULTAT</b>		<b>–56 302</b>	<b>–22 802</b>	<b>–100 333</b>	<b>–103 043</b>

## Resultat per aktie, räknat på resultat hänförligt till moderföretagets stamaktieägare:

SEK	Not	1 okt - 31 dec 2022	1 okt - 31 dec 2021	Helår 2022	Helår 2021
Resultat per aktie före och efter utspädning	7	–0,11	–0,04	–0,19	–0,21

I koncernen återfinns inga poster som redovisas i övrigt totalresultat varför summa totalresultat överensstämmer med periodens resultat. Periodens resultat och summa totalresultat är i sin helhet hänförligt till moderföretagets aktieägare.

# Koncernens balansräkning i sammandrag

TSEK	31 dec 2022	31 dec 2021
<b>TILLGÅNGAR</b>		
<b>Anläggningstillgångar</b>		
<i>Materiella anläggningstillgångar</i>		
Inventarier, verktyg och installationer	454	639
<b>Summa materiella anläggningstillgångar</b>	<b>454</b>	<b>639</b>
<b>Nyttjanderätter</b>	<b>3 535</b>	<b>1 520</b>
<i>Finansiella anläggningstillgångar</i>		
Andra långfristiga fordringar	1	1
<b>Summa finansiella anläggningstillgångar</b>	<b>1</b>	<b>1</b>
<b>Summa anläggningstillgångar</b>	<b>3 990</b>	<b>2 160</b>
<b>Omsättningstillgångar</b>		
<i>Kortfristiga fordringar</i>		
Övriga fordringar	2 129	2 400
Förutbetalda kostnader och upplupna intäkter	286	12 187
Likvida medel	344 931	428 449
<b>Summa kortfristiga fordringar</b>	<b>347 346</b>	<b>443 036</b>
<b>Summa omsättningstillgångar</b>	<b>347 346</b>	<b>443 036</b>
<b>SUMMA TILLGÅNGAR</b>	<b>351 336</b>	<b>445 196</b>
<b>EGET KAPITAL OCH SKULDER</b>		
<b>Eget kapital</b>		
Aktiekapital	10 654	10 654
Övrigt tillskjutet kapital	863 686	863 433
Balanserat resultat (inklusive periodens resultat)	-540 381	-440 048
<b>Summa eget kapital hänförligt till moderföretagets aktieägare</b>	<b>333 959</b>	<b>434 039</b>
<b>Avsättningar</b>		
Övriga avsättningar	16	116
<b>Summa avsättningar</b>	<b>16</b>	<b>116</b>
<b>Skulder</b>		
<i>Långfristiga skulder</i>		
Leasingskuld, långfristig del	2 626	475
<b>Summa långfristiga skulder</b>	<b>2 626</b>	<b>475</b>
<i>Kortfristiga skulder</i>		
Leasingskuld, kortfristig del	626	807
Leverantörsskulder	6 561	4 497
Övriga kortfristiga skulder	689	1 693
Upplupna kostnader och förutbetalda intäkter	6 859	3 569
<b>Summa kortfristiga skulder</b>	<b>14 735</b>	<b>10 566</b>
<b>Summa skulder</b>	<b>17 361</b>	<b>11 041</b>
<b>SUMMA EGET KAPITAL OCH SKULDER</b>	<b>351 336</b>	<b>445 196</b>

# Koncernens rapport över förändring i eget kapital i sammandrag

TSEK	Eget kapital hänförligt till moderföretagets aktieägare			
	Aktiekapital	Övrigt tillskjutet kapital	Balanserat resultat inklusive årets resultat	Summa eget kapital
<b>Ingående balans per 1 januari 2021</b>	<b>1 776</b>	<b>384 557</b>	<b>-337 005</b>	<b>49 328</b>
Periodens resultat och tillika summa totalresultat	-	-	-103 043	-103 043
<b>Summa totalresultat för året</b>	<b>-</b>	<b>-</b>	<b>-103 043</b>	<b>-103 043</b>
<b>Transaktioner med aktieägare i deras egenskap av ägare</b>				
Nyemission	8 878	523 809	-	532 687
Transaktionskostnader	-	-45 192	-	-45 192
Värde på anställdas tjänstgöring	-	258	-	258
<b>Summa transaktioner med aktieägare</b>	<b>8 878</b>	<b>478 875</b>	<b>-</b>	<b>487 753</b>
<b>Utgående balans per 31 december 2021</b>	<b>10 654</b>	<b>863 433</b>	<b>-440 048</b>	<b>434 039</b>
<b>Ingående balans per 1 januari 2022</b>	<b>10 654</b>	<b>863 433</b>	<b>-440 048</b>	<b>434 039</b>
Periodens resultat och tillika summa totalresultat	-	-	-100 333	-100 333
<b>Summa totalresultat för året</b>	<b>-</b>	<b>-</b>	<b>-100 333</b>	<b>-100 333</b>
<b>Transaktioner med aktieägare i deras egenskap av ägare</b>				
Värde på anställdas tjänstgöring	-	253	-	253
<b>Summa transaktioner med aktieägare</b>	<b>-</b>	<b>253</b>	<b>-</b>	<b>253</b>
<b>Utgående balans per 31 december 2022</b>	<b>10 654</b>	<b>863 686</b>	<b>-540 381</b>	<b>333 959</b>

# Koncernens rapport över kassaflöde i sammandrag

TSEK	1 okt - 31 dec 2022	1 okt - 31 dec 2021	Helår 2022	Helår 2021
<b>Kassaflöde från den löpande verksamheten</b>				
Rörelseresultat	-58 215	-22 746	-103 227	-102 910
<i>Justeringar för poster som inte ingår i kassaflödet:</i>				
Avskrivningar	304	317	1 066	1 252
Betald och erhållen ränta	1 913	-56	2 893	-133
Betalda inkomstskatter	-	-	-	-
Övriga justeringar	18 964	-9 370	-46 517	-11 907
<b>Kassaflöde från den löpande verksamheten före förändring av rörelsekapital</b>	<b>-37 034</b>	<b>-31 855</b>	<b>-145 783</b>	<b>-113 698</b>
<b>Kassaflöde från förändring av rörelsekapital</b>				
Ökning/minskning av rörelsefordringar	1 923	-7 396	12 172	-10 648
Ökning/minskning av rörelseskulder	918	-4 695	4 169	288
<b>Summa förändring av rörelsekapital</b>	<b>2 841</b>	<b>-12 091</b>	<b>16 341</b>	<b>-10 360</b>
<b>Kassaflöde från den löpande verksamheten</b>	<b>-34 193</b>	<b>-43 946</b>	<b>-129 442</b>	<b>-124 058</b>
<b>Kassaflöde från investeringsverksamheten</b>				
Förvärv av materiella anläggningstillgångar	-	-	-	-
<b>Kassaflöde från investeringsverksamheten</b>	<b>-</b>	<b>-</b>	<b>-</b>	<b>-</b>
<b>Kassaflöde från finansieringsverksamheten</b>				
Utbetalningar som avser amorteringar av leasingskulder	-245	-281	-818	-1 103
Nyemission, netto efter emissionskostnader	-	-	-	487 495
<b>Kassaflöde från finansieringsverksamheten</b>	<b>-245</b>	<b>-281</b>	<b>-818</b>	<b>486 392</b>
<b>Kassaflöde under perioden</b>	<b>-34 438</b>	<b>-44 227</b>	<b>-130 260</b>	<b>362 334</b>
<b>Minskning/ökning av likvida medel</b>				
Likvida medel vid periodens början	398 263	463 089	428 449	53 834
Kursdifferenser i likvida medel	-18 894	9 587	46 742	12 281
<b>Likvida medel vid periodens slut</b>	<b>344 931</b>	<b>428 449</b>	<b>344 931</b>	<b>428 449</b>

# Moderföretagets resultaträkning

TSEK	1 okt - 31 dec 2022	1 okt - 31 dec 2021	Helår 2022	Helår 2021
<b>Rörelsens intäkter</b>				
Nettoomsättning	2 531	3 032	10 735	10 176
<b>Summa intäkter</b>	<b>2 531</b>	<b>3 032</b>	<b>10 735</b>	<b>10 176</b>
<b>Rörelsens kostnader</b>				
Övriga externa kostnader	-3 295	-2 824	-12 367	-10 691
Personalkostnader	-604	-1 935	-4 209	-6 718
Avskrivningar	-45	-49	-184	-179
<b>Summa rörelsens kostnader</b>	<b>-3 944</b>	<b>-4 808</b>	<b>-16 760</b>	<b>-17 588</b>
<b>Rörelseresultat</b>	<b>-1 413</b>	<b>-1 776</b>	<b>-6 025</b>	<b>-7 412</b>
<b>Resultat från finansiella investeringar</b>				
Nedskrivning av finansiella anläggningstillgångar	-16	-100 054	-108	-200 097
Räntekostnader och liknande kostnader	2	-	-	-37
Ränteintäkter och liknande resultatposter	-	-37	27	-
<b>Summa resultat från finansiella poster</b>	<b>-14</b>	<b>-100 091</b>	<b>81</b>	<b>-200 134</b>
<b>Resultat före skatt</b>	<b>-1 426</b>	<b>-101 867</b>	<b>-6 106</b>	<b>-207 546</b>
Skatt på periodens resultat	-	-	-	-
<b>PERIODENS RESULTAT</b>	<b>-1 426</b>	<b>-101 867</b>	<b>-6 106</b>	<b>-207 546</b>

I moderföretaget återfinns inga poster som redovisas som övrigt totalresultat varför summa totalresultat överensstämmer med periodens resultat.

# Moderföretagets balansräkning

TSEK	31 dec 2022	31 dec 2021
<b>TILLGÅNGAR</b>		
<b>Anläggningstillgångar</b>		
<i>Materiella anläggningstillgångar</i>		
Inventarier, verktyg och installationer	454	639
<b>Summa materiella anläggningstillgångar</b>	<b>454</b>	<b>639</b>
<i>Finansiella anläggningstillgångar</i>		
Andelar i koncernföretag	247 030	247 030
<b>Summa finansiella anläggningstillgångar</b>	<b>247 030</b>	<b>247 030</b>
<b>Summa anläggningstillgångar</b>	<b>247 484</b>	<b>247 669</b>
<b>Omsättningstillgångar</b>		
<i>Kortfristiga fordringar</i>		
Fordringar hos koncernföretag	247 536	196 921
Övriga fordringar	1 335	1 237
Förutbetalda kostnader och upplupna intäkter	457	410
<b>Summa kortfristiga fordringar</b>	<b>249 328</b>	<b>198 568</b>
Kassa och bank	42 490	99 793
<b>Summa omsättningstillgångar</b>	<b>291 818</b>	<b>298 361</b>
<b>SUMMA TILLGÅNGAR</b>	<b>539 302</b>	<b>546 030</b>
<b>EGET KAPITAL OCH SKULDER</b>		
<b>Eget kapital</b>		
<i>Bundet eget kapital</i>		
Aktiekapital	10 654	10 654
<b>Summa bundet eget kapital</b>	<b>10 654</b>	<b>10 654</b>
<i>Fritt eget kapital</i>		
Överkursfond	1 109 401	1 109 148
Balanserad vinst eller förlust	-576 560	-369 014
Periodens resultat	-6 106	-207 546
<b>Summa fritt eget kapital</b>	<b>526 734</b>	<b>532 587</b>
<b>Summa eget kapital</b>	<b>537 389</b>	<b>543 241</b>
<b>Avsättningar</b>		
Övriga avsättningar	7	71
<b>Summa avsättningar</b>	<b>7</b>	<b>71</b>
<b>Skulder</b>		
<i>Kortfristiga skulder</i>		
Leverantörsskulder	861	446
Övriga kortfristiga skulder	415	462
Upplupna kostnader och förutbetalda intäkter	630	1 810
<b>Summa kortfristiga skulder</b>	<b>1 906</b>	<b>2 718</b>
<b>SUMMA EGET KAPITAL OCH SKULDER</b>	<b>539 302</b>	<b>546 030</b>

# Moderföretagets rapport över förändring i eget kapital

TSEK	Bundet eget kapital		Fritt eget kapital		Summa eget kapital
	Aktiekapital	Överkursfond	Balanserad vinst eller förlust	Årets resultat	
<b>Ingående balans per 1 januari 2021</b>	<b>1 776</b>	<b>630 274</b>	<b>-312 989</b>	<b>-56 025</b>	<b>263 036</b>
Omföring av föregående års resultat	-	-	-56 025	56 025	-
Periodens resultat tillika totalresultat	-	-	-	-207 546	-207 546
<b>Summa totalresultat</b>	<b>-</b>	<b>-</b>	<b>-</b>	<b>-207 546</b>	<b>-207 546</b>
<b>Transaktioner med aktieägare i deras egenskap av ägare</b>					
Nyemission	8 878	523 809	-	-	532 687
Transaktionskostnader	-	-45 192	-	-	-45 192
Värde på anställdas tjänstgöring	-	258	-	-	258
<b>Summa transaktioner med aktieägare i deras egenskap av ägare</b>	<b>8 878</b>	<b>478 875</b>	<b>-</b>	<b>-</b>	<b>487 753</b>
<b>Utgående balans per 31 december 2021</b>	<b>10 654</b>	<b>1 109 148</b>	<b>-369 014</b>	<b>-207 546</b>	<b>543 241</b>
<b>Ingående balans per 1 januari 2022</b>	<b>10 654</b>	<b>1 109 148</b>	<b>-369 014</b>	<b>-207 546</b>	<b>543 241</b>
Omföring av föregående års resultat	-	-	-207 546	207 546	-
Periodens resultat tillika totalresultat	-	-	-	-6 106	-6 106
<b>Summa totalresultat</b>	<b>-</b>	<b>-</b>	<b>-</b>	<b>-6 106</b>	<b>-6 106</b>
<b>Transaktioner med aktieägare i deras egenskap av ägare</b>					
Värde på anställdas tjänstgöring	-	253	-	-	253
<b>Summa transaktioner med aktieägare i deras egenskap av ägare</b>	<b>-</b>	<b>253</b>	<b>-</b>	<b>-</b>	<b>253</b>
<b>Utgående balans per 31 december 2022</b>	<b>10 654</b>	<b>1 109 401</b>	<b>-576 560</b>	<b>-6 106</b>	<b>537 389</b>



# Moderföretagets rapport över kassaflöden

TSEK	1 okt - 31 dec 2022	1 okt - 31 dec 2021	Helår 2022	Helår 2021
<b>Kassaflöde från den löpande verksamheten</b>				
Resultat före skatt	-1 426	-101 867	-6 106	-207 546
<i>Justeringar för poster som inte ingår i kassaflödet:</i>				
Nedskrivningar	16	100 055	108	200 097
Betalda inkomstskatter	-	-	-	-
Avskrivningar	45	49	185	179
Övriga justeringar	73	183	190	328
<b>Kassaflöde från den löpande verksamheten före förändring i rörelsekapitalet</b>	<b>-1 292</b>	<b>-1 580</b>	<b>-5 623</b>	<b>-6 942</b>
<b>Kassaflöde från förändringar i rörelsekapital</b>				
Förändring kortfristiga rörelsefordringar	-12 536	95 998	-50 760	-196 323
Förändring kortfristiga rörelseskulder	-538	605	-812	-29 830
<b>Summa förändring av rörelsekapital</b>	<b>-13 074</b>	<b>96 603</b>	<b>-51 572</b>	<b>-226 153</b>
<b>Kassaflöde från den löpande verksamheten</b>	<b>-14 366</b>	<b>95 023</b>	<b>-57 195</b>	<b>-233 095</b>
<b>Kassaflöde från investeringsverksamheten</b>				
Lämnade aktieägartillskott	-16	-100 055	-108	-200 097
Investeringar materiella anläggningstillgångar	-	-	-	-
<b>Kassaflöde från investeringsverksamheten</b>	<b>-16</b>	<b>-100 055</b>	<b>-108</b>	<b>-200 097</b>
<b>Kassaflöde från finansieringsverksamheten</b>				
Nyemission, netto efter emissionskostnader	-	-	-	487 495
<b>Kassaflöde från finansieringsverksamheten</b>	<b>-</b>	<b>-</b>	<b>-</b>	<b>487 495</b>
<b>Periodens kassaflöde</b>	<b>-14 382</b>	<b>-5 032</b>	<b>-57 303</b>	<b>54 302</b>
<b>Minskning/ökning av kassa och bank</b>				
Kassa och bank vid periodens början	56 872	104 825	99 793	45 491
<b>Kassa och bank vid periodens slut</b>	<b>42 490</b>	<b>99 793</b>	<b>42 490</b>	<b>99 793</b>

# Aktiekapitalets utveckling

SEK Datum	Transaktion	Förändring i aktiekapital	Totalt aktiekapital	Totalt antal nya aktier	Totalt antal aktier	Inbetalt belopp
2016-06-27	Bolagets registrering	500 000	500 000	500 000	500 000	500 000
2016-09-07	Uppdelning av aktier	–	500 000	45 500 000	50 000 000	–
2016-09-07	Apportemission	601 345	1 101 345	60 134 466	110 134 466	–
2016-09-07	Minskning av antalet aktier	–500 000	601 345	–50 000 000	60 134 466	–
2016-09-07	Nyemission	–	601 345	2	60 134 468	–
2016-09-08	Sammanläggning av aktier	–	601 345	–30 067 234	30 067 234	–
2016-10-06	Nyemission (inlösen preferensaktier)	52 685	654 030	2 634 279	32 701 513	52 685
2016-10-06	Nyemission	560 479	1 214 509	28 023 969	60 725 482	235 401 340
2016-10-12	Nyemission	14 305	1 228 814	715 250	61 440 732	6 008 100
2016-10-25	Nyemission	17 969	1 246 783	898 421	62 339 153	7 546 736
2016-11-14	Nyemission	1 895	1 248 678	94 725	62 433 878	795 690
2016-12-29	Apportemission	1 300	1 249 978	65 015	62 498 893	–
2017-01-13	Nyemission	591	1 250 569	29 540	62 528 433	248 136
2018-10-23	Nyemission	125 057	1 375 626	6 252 842	68 781 275	37 642 109
2019-09-23	Nyemission	275 125	1 650 751	13 756 255	82 537 530	96 018 660
2019-10-10	Nyemission	124 874	1 775 625	6 243 745	88 781 275	43 581 340
2021-02-11	Nyemission	8 878 127	10 653 753	443 906 375	532 687 650	532 687 650

# Noter

## NOT 1 ALLMÄN INFORMATION

Denna delårsrapport omfattar moderföretaget InDex Pharmaceuticals Holding AB (publ), organisationsnummer 559067-6820 samt dotterföretaget InDex Pharmaceuticals AB och dotterdotterföretaget InDex Diagnostics AB ("InDex", "bolaget" eller "koncernen"). InDex Pharmaceuticals Holding AB (publ) är ett moderföretag registrerat i Sverige med säte i Stockholm med adress Berzelius väg 13, 171 65 Solna, Sverige.

Om inte annat särskilt anges, redovisas alla belopp i tusentals kronor (TSEK). Uppgift inom parentes avser jämförelseperioden.

## NOT 2 REDOVISNINGSPRINCIPER

InDex tillämpar International Financial Standards (IFRS) som godkänts av EU. Denna delårsrapport är upprättad enligt IAS 34 *Delårsrapportering* och tillämpliga bestämmelser i årsredovisningslagen.

För moderföretaget är delårsrapporten upprättad enligt Rådet för finansiell rapporterings rekommendation RFR 2 *Redovisning för juridiska personer och årsredovisningslagen*.

Tillämpade redovisningsprinciper och beräkningsmetoder är de samma som tillämpades i årsredovisningen för 2021.

Inga av de IFRS eller IFRIC-tolkningar som ännu inte har trätt i kraft väntas ha någon väsentlig inverkan på InDex.

## NOT 3 RISKER OCH OSÄKERHETSFAKTORER

### OPERATIVA RISKER

Det finns ingen garanti för att InDex forskning och utveckling resulterar i kommersiell framgång. Det går inte att garantera att InDex kommer att utveckla produkter som kan patenteras, att beviljade patent kommer att kunna vidmakthållas, att framtida upptäckter kommer att leda till patent eller att beviljade patent kommer att utgöra tillräckligt skydd för InDex produkter.

Det kan inte garanteras att InDex erhåller erforderliga tillstånd för att bedriva de kliniska studier som InDex vill genomföra, eller att de kliniska prövningarna som utförs av InDex, självständigt eller i samarbete med partners, kommer att påvisa tillräcklig säkerhet och effekt för att nödvändiga myndighetstillstånd ska erhållas eller att prövningarna kommer att leda fram till läkemedel som kommer att kunna säljas på marknaden. Det kan inte uteslutas att den regulatoriska godkännandeprocessen på myndighetsnivå kan komma att kräva utökad dokumentation och därmed ökade kostnader och förseningar i projekt eller leda till att projekt läggs ner. Ökade utvecklingskostnader och längre utvecklingstid kan innebära att riskerna i ett projekt ökar och att substansens möjlighet att framgångsrikt nå det kommersiella stadiet minskar eller att tiden för patentskyddad försäljning minskar.

## FINANSIELL RISKHANTERING

InDex kan även i framtiden behöva anskaffa ytterligare kapital. Såväl storleken som tidpunkten för InDex potentiella framtida kapitalbehov beror på ett antal faktorer, däribland möjligheterna att ingå samarbets- eller licensieringsavtal och vilka framsteg som görs i forsknings- och utvecklingsprojekten. Det finns risk att erforderlig finansiering av verksamheten inte finns tillgänglig i rätt tid och till rimlig kostnad.

För utförligare beskrivning av väsentliga riskfaktorer hänvisas till InDex årsredovisning för 2021. Årsredovisningen finns tillgänglig på bolagets hemsida.

## NOT 4 VIKTIGA UPPSKATTNINGAR OCH BEDÖMNINGAR FÖR REDOVISNINGSSÄNDAMÅL

Koncernen gör uppskattningar och antaganden om framtiden. De uppskattningar för redovisningsändamål som blir följden av dessa kommer, definitionsmässigt, sällan att motsvara det verkliga resultatet. De uppskattningar och antaganden som innebär en betydande risk för väsentliga justeringar i redovisade värden för tillgångar och skulder under nästkommande räkenskapsår behandlas i huvuddrag nedan.

### (i) Upparbetade kostnader för kliniska prövningar

Vid varje balansdag görs en bedömning av hur stor del av kommande milstolpsbetalningar är hänförlig till innevarande period. Reserven för upparbetade kostnader baseras dels på externa parametrar, dels på ledningens bedömning av uppberedningsgraden.

### (ii) Skattemässiga underskott

Uppskjuten skattefordran avseende underskottsavdrag eller andra framtida skattemässiga avdrag redovisas i den utsträckning det är sannolikt att avdraget kan avräknas mot överskott vid framtida beskattning. Eftersom koncernen inte redovisar positivt resultat har ingen uppskjuten skattefordran avseende underskottsavdrag ännu redovisats.

### (iii) Uppskattningar och bedömningar kopplade till utgifter för utveckling

En väsentlig bedömning i den finansiella rapporteringen avser tidpunkt för aktivering av utgifter för utveckling av läkemedel. Baserat på de redovisningsprinciper som redogörs för under not 2 i årsredovisningen för 2021 bedöms alla utgifter för utveckling av läkemedel inte uppfylla kriterierna för aktivering och har därmed kostnadsförts. Tidigast vid positiva resultat efter kliniska fas III-prövningar alternativt i samband med påbörjande av registreringsstudier sker aktivering av utgifter för utveckling av läkemedel. Anledningen till detta är att dessförinnan är det alltför osäkert huruvida utgifterna kommer generera framtida ekonomiska fördelar samt att finansieringen av tillgångens färdigställande inte är säkerställd.

**NOT 5 ÖVRIGA RÖRELSEINTÄKTER/ÖVRIGA RÖRELSEKOSTNADER**

TSEK	Jan-mar 2022	Apr-jun 2022	Jul-sep 2022	Okt-dec 2022	Helår 2022
Bidrag från Vinnova	62	552	184	348	1 146
Omräkning av tillgodohavanden i utländsk valuta till balansdagens kurs*	7 777	31 251	26 607	–	65 635
<b>Övriga rörelseintäkter</b>	<b>7 839</b>	<b>31 803</b>	<b>26 791</b>	<b>348</b>	<b>66 781</b>
Omräkning av tillgodohavanden i utländsk valuta till balansdagens kurs*	–	–	–	–18 894	–18 894
<b>Övriga rörelsekostnader</b>	<b>–</b>	<b>–</b>	<b>–</b>	<b>–18 894</b>	<b>–18 894</b>

TSEK	Jan-mar 2021	Apr-jun 2021	Jul-sep 2021	Okt-dec 2021	Helår 2021
Bidrag från Vinnova	36	121	246	37	440
Omräkning av tillgodohavanden i utländsk valuta till balansdagens kurs*	–	–	11 062	9 587	20 649
<b>Övriga rörelseintäkter</b>	<b>36</b>	<b>121</b>	<b>11 308</b>	<b>9 624</b>	<b>21 089</b>
Omräkning av tillgodohavanden i utländsk valuta till balansdagens kurs*	–	–8 368	–	–	–8 368
<b>Övriga rörelsekostnader</b>	<b>–</b>	<b>–8 368</b>	<b>–</b>	<b>–</b>	<b>–8 368</b>

\* Omräkning av tillgodohavanden i utländsk valuta till balansdagens kurs redovisas netto för den ackumulerade perioden.

**NOT 6 TRANSAKTIONER MED NÄRSTÅENDE**

Ur koncernens perspektiv har inga transaktioner med närstående förekommit förutom tilldelning av personaloptioner till ledande befattningshavare.

InDex Pharmaceuticals Holding AB fakturerar InDex Pharmaceuticals AB för övergripande koncernfunktioner.

**NOT 7 RESULTAT PER AKTIE**

Resultat per aktie beräknas genom att periodens resultat divideras med ett vägt genomsnittligt antal utestående stamaktier under perioden.

InDex har haft potentiella stamaktier i form av teckningsoptioner. Dessa har dock ej gett upphov till någon utspädningsseffekt för 2021 och 2022 eftersom en konvertering till stamaktier medför en lägre förlust per aktie.

MSEK	Okt-dec 2022	Okt-dec 2021	Helår 2022	Helår 2021
Periodens resultat hänförligt till moderföretagets aktieägare	–56,3	–22,8	–100,3	–103,0
<b>Totalt</b>	<b>–56,3</b>	<b>–22,8</b>	<b>–100,3</b>	<b>–103,0</b>
<b>Vägt genomsnittligt antal utestående stamaktier (tusental)</b>	<b>532 688</b>	<b>532 688</b>	<b>532 688</b>	<b>483 365</b>
<b>Resultat per stamaktie, SEK</b>	<b>–0,11</b>	<b>–0,04</b>	<b>–0,19</b>	<b>–0,21</b>