

InDex Pharmaceuticals Holding AB (publ)

InDex
Pharmaceuticals

Delårsrapport för januari-mars 2021



Avgörande pusselbitarna på plats inför start av fas III

PERIODEN JANUARI-MARS 2021

- Nettoomsättningen uppgick till 0,0 MSEK (0,0)
- Rörelseresultatet uppgick till -9,3 MSEK (-24,0)
- Resultatet efter skatt uppgick till -9,3 MSEK (-24,0), motsvarande -0,02 SEK per aktie (-0,10) före och efter utspädning
- Kassaflödet från den löpande verksamheten uppgick till -8,5 MSEK (-21,9)
- Likvida medel uppgick vid periodens slut till 532,5 MSEK (104,6)
- Antalet anställda var vid periodens slut 7 (7)
- Antalet aktier var vid periodens slut 532 687 650

VÄSENTLIGA HÄNDELSE UNDER KVARTALET

- InDex styrelse beslutade om en fullt garanterad företrädesemission om cirka 533 MSEK
- InDex företrädesemission blev övertecknad och bolaget tillfördes cirka 488 MSEK netto

VÄSENTLIGA HÄNDELSE EFTER KVARTALET UTGÅNG

- Inga väsentliga händelser har skett efter kvartalets utgång

ÖVRIGA HÄNDELSE UNDER KVARTALET

- InDex ingick ett serviceavtal med det globala kliniska forskningsföretaget (CRO) Parexel Biotech för fas III-studien CONCLUDE

Alla jämförelsetal inom parentes avser utfallet under motsvarande period 2020.

“Det har varit en intensiv inledning på 2021 för InDex där de avgörande pusselbitarna inför fas III nu kommit på plats”, säger Peter Zerhouni, VD för InDex Pharmaceuticals.

InDex är ett läkemedelsutvecklingsbolag med fokus på immunologiska sjukdomar med stora medicinska behov av nya behandlingsalternativ. Bolagets främsta tillgång är läkemedelskandidaten cobitolimod som är i sen klinisk utvecklingsfas för behandling av måttlig till svår ulcerös kolit – en funktionsnedsättande, kronisk inflammation av tjocktarmen. InDex har också utvecklat en plattform av patentskyddade substanser, så kallade DNA-baserade ImmunModulerande Sekvenser (DIMS), med potential att användas vid behandling av olika immunologiska sjukdomar. InDex är baserat i Stockholm. Bolagets aktie (kortnamn INDEX) handlas på Nasdaq First North Growth Market Stockholm. Redeye AB är bolagets Certified Adviser (+46 8 121 576 90 alt. certifiedadviser@redeye.se).



VD har ordet



Det har varit en intensiv inledning på 2021 för InDex där de avgörande pusselbitarna inför fas III nu kommit på plats. I februari genomförde vi en framgångsrik företrädesemission om cirka 533 MSEK. Teckningsgraden uppgick till hela 153 procent och över 99 procent tecknades med stöd av teckningsrätter. HBM Healthcare Investments och Handelsbanken Fonder kom in som nya stora ägare i emissionen. De är två internationellt erkända och framgångsrika life science-specialister som valde att investera betydande belopp, vilket inte bara stärker ägarbasen utan även utgör en stark validering av potentialen i InDex.

Företrädesemissionen kommer primärt att finansiera den viktiga inledande induktionsstudien i ett sekventiellt fas III-program med cobitolimod för vänstersidig måttlig till svår ulcerös kolit. Resultaten från den här induktionsstudien kommer att utgöra en värdemässigt signifikant milstolpe och det återstående programmet kan optimeras i enlighet med utfallet i studien. Vi uppskattar att studien kommer att ta 18 till 24 månader att genomföra från studiestart.

Studien, som har fått namnet CONCLUDE, kommer vara en global studie med cirka 400 patienter vid ett par hundra kliniker. Det primära effektmåttet, klinisk remission, kommer att mätas vid vecka 6. Utöver dosstyrkan 250 mg x 2, som var den högsta dosen och den som visade bäst effekt i fas IIb-studien CONDUCT, tillåter cobitolimods utmärkta säkerhetsprofil även utvärdering av en högre dos om 500 mg x 2 i en adaptiv studiedesign. Denna högre dos har potential att ge ännu bättre effekt än vad som observerades i CONDUCT.

Med finansieringen på plats kunde vi i slutet av mars ingå ett serviceavtal med Parexel Biotech för fas III-studien. Efter

det framgångsrika samarbetet i CONDUCT är vi mycket glada över att återigen ha dem som vår kliniska utvecklingspartner. De är ett ledande globalt CRO med stor erfarenhet av att driva fas III-studier inom inflammatorisk tarmsjukdom, vilket kommer att säkerställa ett effektivt genomförande av CONCLUDE. Den kliniska studien måste nu godkännas av myndigheterna i varje land som ska delta. Målet är att påbörja studien under andra kvartalet 2021, men det är avhängigt utvecklingen i covid-19-pandemin om myndigheter och sjukvården kommer kunna prioritera att starta nya kliniska studier i närtid.

Den 3 juni är det årsstämma i InDex, men tyvärr blir det inte heller i år någon fysisk stämma på grund av pandemin. Jag kommer att presentera bolaget på Redeye Growth Day dagen innan stämman, den 2 juni, för de som vill ha en uppdatering. Jag presenterar även bolaget på Erik Penser Bank redan imorgon, den 6 maj. Ni kan följa presentationerna live, men även ta del av dem i efterhand via vår uppdaterade hemsida.

Jag vill också lyfta fram den färska årsredovisningen för 2020. Den ger en bra överblick av ulcerös kolit, cobitolimod, fas III-designen och bolaget i övrigt. Starka berättelser som i patientintervjun med 23-åriga Felicia bekräftar behovet av nya effektiva och säkra läkemedel för behandling av ulcerös kolit.

Jag ser fram emot ett fortsatt händelserikt år med starten av fas III-studien CONCLUDE som nästa viktiga milstolpe.

Peter Zerhouni, VD

Verksamheten

INTRODUKTION

InDex är ett läkemedelsutvecklingsbolag med fokus på immunologiska sjukdomar med stora medicinska behov av nya behandlingsalternativ. Bolagets främsta tillgång är läkemedelskandidaten cobitolimod som är i sen klinisk utvecklingsfas för behandling av måttlig till svår ulcerös kolit – en funktionsnedsättande, kronisk inflammation av tjocktarmen.

InDex har även en bred portfölj av andra DIMS-substanser (DNA-baserade ImmunModulerande Sekvenser) som är i tidig preklinisk fas, med potential att kunna användas för behandling av olika typer av immunologiska sjukdomar. InDex är baserat i Stockholm. Bolagets aktie handlas på Nasdaq First North Growth Market Stockholm.

COBITOLIMOD

Cobitolimod är ett potentiellt nytt läkemedel för patienter med måttlig till svår ulcerös kolit. Ulcerös kolit är en kronisk sjukdom som orsakas av inflammation i tjocktarmen. Idag lider omkring två miljoner människor i Europa och USA av ulcerös kolit, en sjukdom som har stor inverkan på patientens livskvalitet. Symtomen kännetecknas av slem- och blodblandade diarréer, frekventa tarmtömningar, smärta, feber, viktminskning och blodbrist. Patienter löper dessutom en signifikant förhöjd risk att utveckla tjocktarmscancer. Vanligast är att ulcerös kolit bryter ut mellan 15 och 30 års ålder och de flesta patienter behöver livslång medicinerings. Trots de olika läkemedel som finns tillgängliga lider många patienter med ulcerös kolit fortfarande av svåra symtom och dagens behandlingar kan ge allvarliga biverkningar. För de patienter som inte svarar på läkemedelsbehandling återstår till slut endast alternativet att operera bort tjocktarmen.

Cobitolimod är en lokal behandling med en ny och unik verkningsmekanism. Det är en så kallad *Toll-like receptor 9* (TLR9) agonist, som kan ge en lokal anti-inflammatorisk effekt i tjocktarmen, vilket kan leda till läkning av tarmslemhinnan och lindring av de kliniska symtomen vid ulcerös kolit. Cobitolimod administreras rektalt med en klysmas, vilket möjliggör en snabb verkan utan systemisk exponering och oavsedda effekter utanför tarmen.

Cobitolimod mötte det primära effektmåttet i fas IIb-studien CONDUCT och uppvisade en enastående kombination av effekt och säkerhet. Data från fyra tidigare placebo-kontrollerade kliniska studier stödjer effekten och säkerheten som visades i CONDUCT-studien. Givet den enastående kombinationen av effekt och säkerhet, tar nu InDex cobitolimod till fas III, vilket är det sista utvecklingssteget före ansökan om marknadsgodkännande.

Baserat på försäljningen av nyligen lanserade produkter, liksom bolagets egna marknadsundersökningar och analyser, uppskattar bolaget den årliga globala försäljningen av cobitolimod vid en framgångsrik kommersialisering ha potential att nå över 1 miljard USD.

DE VIKTIGASTE FÖRDELARNA MED COBITOLIMOD



Illustrationer: Freepik

Fas III studien – CONCLUDE

Baserat på regulatoriska riktlinjer planerar bolaget ett sekventiellt fas III-program med två induktionsstudier och en underhållsstudie med patienter som har svarat på cobitolimod som induktionsbehandling.

Den viktiga inledande induktionsstudien CONCLUDE kommer att omfatta cirka 400 patienter och bolaget uppskattar att den kommer ta 18 till 24 månader att genomföra från studiestart. CONCLUDE är en randomiserad, dubbelblind, placebokontrollerad global fas III-studie för att utvärdera cobitolimod som en ny behandling för patienter med måttlig till svår vänstersidig ulcerös kolit. Det primära effektmåttet, klinisk remission, kommer att mätas vid vecka 6. Utöver dosstyrkan 250 mg x 2, som var den högsta dosen och den som visade bäst effekt i fas IIb-studien CONDUCT, kommer fas III-studien även att utvärdera en högre dos, 500 mg x 2, i en adaptiv studiedesign. Denna högre dos har potential att ge en ännu bättre effekt än vad som observerades i fas IIb-studien.

När ett tillräckligt antal deltagare i studien har randomiserats och har kvalificerad data för det primära effektmåttet, kommer en blindad interimanalys genomföras för att välja den bästa dosen av cobitolimod, varvid den andra dosen kommer att utgå. Efter den blindade interimanalysen kommer de ytterligare patienter som randomiseras till studien endast att få den bästa dosen av cobitolimod eller placebo. Patienter som svarar på cobitolimod i induktionsstudien kommer att få fortsätta i en ettårig underhållsstudie, där de kommer att behandlas med antingen cobitolimod eller placebo.

InDex har ingått ett serviceavtal med det ledande globala kontraktsforskningsföretaget (CRO) Parexel Biotech för fas III-studien CONCLUDE. Parexel Biotech har stor erfarenhet av att driva fas III-studier inom inflammatorisk tarmsjukdom. Parexel Biotech var det CRO som InDex framgångsrikt samarbetade med i fas IIb-studien CONDUCT. Den kliniska studien måste nu godkännas av myndigheterna i varje land som ska delta.

Oral formulering av cobitolimod

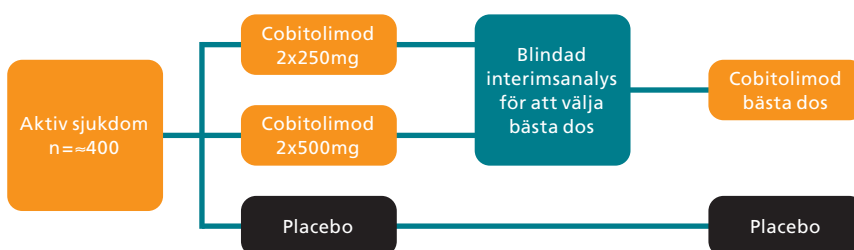
InDex har utvecklat en prototyp av en ny formulering av sin ledande läkemedelskandidat cobitolimod för oral administrering med riktad frisättning eller leverans av läkemedels-substans till den nedre delen av mag-tarmkanalen, och följaktligen återigen undvikande av systemisk exponering. Kapseln är en potentiell uppföljningsprodukt till den befintliga rektala formuleringen. En oral formulering gör det möjligt att leverera cobitolimod till delar av mag-tarmkanalen som inte kan nås med en klysm och skulle kunna vara enklare för patienter att ta. Detta öppnar för möjligheten att bredda den terapeutiska användningen av cobitolimod till att även omfatta pankolit och Crohns sjukdom, där inflammationen kan sitta längre upp i mag-tarmkanalen. Den orala formuleringsutvecklingen ger också möjlighet att säkra ytterligare patentskydd för cobitolimod.

ÖVRIGA DIMS

InDex har, utöver cobitolimod, en preklinisk portfölj med fler än 150 DNA-baserade ImmunModulerande Sekvenser (DIMS). DIMS kandidaterna är oligonukleotider som skiljer sig åt i sekvens och längd, men är alla TLR9 agonister. DIMS härmar mikrobiellt DNA, utan att vara skadligt, och stimulerar immunceller att producera gynnsamma antiinflammatoriska cytokiner som bidrar till att dämpa inflammation. Detta öppnar för möjligheter att behandla olika inflammatoriska tillstånd, där immunförsvaret är i obalans. För att kapitalisera på de omfattande investeringar som gjorts historiskt i DIMS-portföljen och för att dra nytta av den expertis och erfarenhet som har byggts upp under utvecklingsarbetet med cobitolimod i ulcerös kolit, testar InDex några utvalda DIMS-kandidater i modeller av andra inflammatoriska sjukdomar. Positiva signaler har observerats och InDex undersöker nu hur dessa tidiga resultat kan bekräftas med alternativa och kompletterande metoder för att kunna välja ut en DIMS-substans för vidare utveckling.

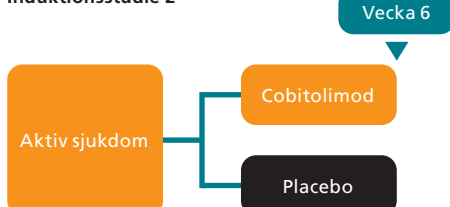
FAS III DESIGN

Induktionsstudie 1 – adaptiv design

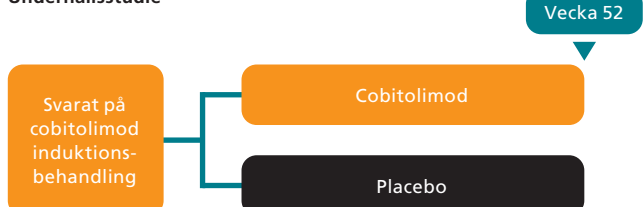


- Måttlig till svår aktiv vänstersidig ulcerös kolit
- Svarar ej på konventionell behandling eller biologiska läkemedel/JAK-hämmare
- Dosering vid vecka 0 och 3
- Primärt effektmått klinisk remission vid vecka 6

Induktionsstudie 2



Underhållsstudie



VÄSENTLIGA HÄNDELSER UNDER KVARTALET

- Den 14 januari 2021 meddelade styrelsen i InDex att de med stöd av bemyndigande från extra bolagsstämma som hölls den 12 januari 2021, beslutat om en företrädesemission om cirka 444 miljoner aktier till en teckningskurs om 1,20 kronor per aktie. Företrädesemissionen omfattades till sin helhet av teckningsförbindelser och garantiåtaganden från befintliga aktieägare och nya investerare, inklusive bland annat HBM Healthcare Investments, Handelsbanken Fonder, Linc och Fjärde AP-fonden.
- Den 9 februari 2021 meddelade InDex att teckningsgraden i företrädesemissionen uppgick till 152,6 procent. Garantiåtaganden som lämnats i samband med företrädesemissionen togs således inte i anspråk. InDex tillförs genom emissionen cirka 488 MSEK efter avdrag för transaktionsrelaterade kostnader. 99,1 procent av företrädesemissionen tecknades med stöd av teckningsrätter och 0,9 procent av företrädesemissionen tecknades utan stöd av teckningsrätter.

VÄSENTLIGA HÄNDELSER EFTER KVARTALET UTGÅNG

- Inga väsentliga händelser har skett efter kvartalets utgång.

ÖVRIGA HÄNDELSER UNDER KVARTALET

- Den 30 mars 2021 meddelade InDex att bolaget har ingått ett serviceavtal med det globala kliniska forskningsföretaget (CRO) Parexel Biotech för fas III-studien CONCLUDE. Studien kommer att utvärdera effekten och säkerheten hos läkemedelskandidaten cobitolimod för behandling av måttlig till svår vänstersidig ulcerös kolit.



Finansiell översikt

FINANSIELL ÖVERSIKT KONCERNEN

På grund av verksamhetens karaktär kan det uppstå stora fluktuationer mellan de olika perioderna.

DEN FINANSIELLA UTVECKLINGEN UNDER JANUARI-MARS 2021

Nettoomsättningen uppgick under perioden januari-mars 2021 till 0,0 (0,0) MSEK. Nettoomsättningen tidigare år var hänförlig till försäljning av DiBiCol-tester. Försäljningen av DiBiCol-tester upphörde 30 september 2020.

Övriga intäkter om 0,0 (0,0) MSEK är hänförlig till erhållet bidrag från Vinnova.

Rörelsekostnaderna uppgick under kvartalet till 9,3 (24,0) MSEK. Minskningen är hänförlig till lägre kostnader för förberedelser inför fas III jämfört med tidigare års kostnader för fas IIb-studien CONDUCT samt kostnader för tillverkning av studieläkemedel.

Rörelsekostnaderna under kvartalet bestod primärt av kostnader för förberedelser för fas III samt löpande driftskostnader.

Personalkostnaderna uppgick under rapportperioden till 2,5 (2,2) MSEK. Ökningen är bland annat hänförlig till generell löneökning.

Likvida medel uppgick den 31 mars 2021 till 532,5 MSEK, en ökning med 478,7 MSEK sedan den 31 december 2020. Bolagsverket registrerade den 11 februari 2021, 443 906 375 nya aktier efter avslutad företrädesemission. Teckningskursen uppgick till 1,20 SEK per aktie. InDex tillfördes därigenom cirka 488 MSEK efter transaktionsrelaterade kostnader för finansiell och legal rådgivning samt kostnader för registrering och praktisk hantering.

DEN FINANSIELLA UTVECKLINGEN EFTER RAPPORTPERIODEN

Covid-19-pandemin påverkar vårdapparaten och finansieringsklimatet globalt och den nya situationen måste beaktas i bolagets strategiska planering. Styrelsen bedömer dock att det inte föreligger någon påverkan på bolagets finansiella ställning per 31 mars 2021 på grund av händelser efter rapportperiodens utgång.

FÖRVÄNTAD FRAMTIDA UTVECKLING

Styrelsen ser regelbundet över de prognostiserade kassaflödena för att bedöma huruvida bolaget har de medel och resurser som krävs för att bedriva verksamheten enligt den strategiska inriktning som styrelsen beslutat om.

Styrelsen bedömer att bolaget har tillräckligt kapital för de finansiella åtaganden som bolaget iklätt sig för den kommande 12-månadersperioden.

Bolaget lämnar ingen resultatprognos eller annan framåtriktad finansiell information.

MODERFÖRETAG

Nettoomsättningen uppgick till 3,5 (2,9) MSEK under perioden januari-mars 2021 och bestod av fakturering av koncernövergripande kostnader till övriga bolag inom koncernen.

Rörelsens kostnader uppgick under rapportperioden till 4,3 (3,9) MSEK och bestod av personalkostnader för anställda i moderföretaget samt övriga externa kostnader för den löpande förvaltningen av InDex

EKONOMISK SAMMANSTÄLLNING

MSEK	Jan-mar 2021	Jan-mar 2020	Helår 2020
Nettoomsättning	0,0	0,0	0,0
Rörelseresultat	-9,3	-24,0	-57,3
Resultat efter skatt	-9,3	-24,0	-57,4
Resultat per aktie före och efter utspädning, SEK	-0,02	-0,10	-0,24
Kassaflödet från den löpande verksamheten	-8,5	-21,9	-70,7
Likvida medel vid periodens slut	532,5	104,6	53,8

Not: Resultat per aktie – Nettoresultat delat med vägt antal aktier (justerat för avslutad företrädesemission i februari 2021).

Övrig information

MEDARBETARE

Antal anställda uppgick till 7 (7) vid periodens slut.

AKTIEN

Aktien är sedan 11 oktober 2016 noterad på Nasdaq First North Growth Market Stockholm.

STÖRSTA AKTIEÄGARE PER 31 MARS 2021

	Antal aktier	Andel av kapital och röster, %
Linc AB	69 920 567	13,1
HBM Healthcare Investments	52 916 667	9,9
Fjärde AP-fonden	52 314 074	9,8
Handelsbanken Fonder	25 000 000	4,7
Avanza Pension	24 641 070	4,6
SEB-Stiftelsen	19 047 617	3,6
SEB Life International	13 927 350	2,6
Bengt Thornberg	13 417 394	2,5
SEB Venture Capital	12 994 367	2,4
Stiftelsen Industrifonden	12 865 296	2,4
Nordnet Pensionsförsäkring	12 843 652	2,4
Staffan Rasjö	11 053 983	2,1
S-E-Bankens Utvecklingsstiftelse	10 000 000	1,9
Originat AB	7 000 000	1,3
Rune Pettersson, dödsbo	5 880 486	1,1
Övriga	188 865 127	35,6
Totalt	532 687 650	100,0

INCITAMENTSPROGRAM

Vid årsstämman den 20 april 2020 fattades beslut om emission av 3 965 000 teckningsoptioner avsedda att överlåtas till anställda och andra nyckelpersoner i koncernen. Optionerna hade ett lösenpris om 20 SEK per aktie och kan utnyttjas under perioden maj-oktober 2023. I juli 2020 tilldelade styrelsen anställda och andra nyckelpersoner 958 388 optioner som förvärvades för 0,2522 SEK per option. Totalt erbjöds 13 anställda och andra nyckelpersoner att teckna och 12 av dessa tecknade alla sina tilldelade optioner.

Efter avslutad företrädesemission har lösenpris och antalet aktier som varje teckningsoption berättigar till räknats om i enlighet med gällande villkor. Omräknat lösenpris uppgår till 7,804 SEK och varje teckningsoption berättigar till teckning av 2,5627 aktier. Resterande teckningsoptioner har makulerats.

GRANSKNING AV REVISOR

Denna delårsrapport har ej varit föremål för översiktlig granskning av bolagets revisor.

FINANSIELL KALENDER

Årsstämma	3 juni 2021
Kvartalsrapport II	25 augusti 2021
Kvartalsrapport III	24 november 2021

Stockholm den 5 maj 2021

Peter Zerhouni, VD

FÖR MER INFORMATION, KONTAKTA:

Peter Zerhouni, VD

Tel: +46 (0) 8 122 038 50

E-post: peter.zerhouni@indexpharma.com

InDex Pharmaceuticals Holding AB (publ)

Berzelius väg 13, 171 65 Solna, Sverige

www.indexpharma.com

Informationen i denna delårsrapport är sådan som InDex Pharmaceuticals Holding AB (publ) ska offentliggöra enligt EU:s marknadsmissbruksförordning. Informationen lämnades genom ovanstående kontaktpersons försorg för offentliggörande den 5 maj 2021 kl 08.00.

Koncernens rapport över totalresultat i sammandrag

TSEK	1 jan - 31 mar 2021	1 jan - 31 mar 2020	Helår 2020
Rörelsens intäkter			
Nettoomsättning	–	17	35
Övriga rörelseintäkter	36	–	380
Summa intäkter	36	17	415
Rörelsens kostnader			
Råvaror och förnödenheter	–334	–9 421	–16 021
Övriga externa kostnader	–6 164	–12 192	–30 990
Personalkostnader	–2 540	–2 181	–9 561
Avskrivningar av materiella anläggningstillgångar och nyttjanderätter	–317	–235	–1 192
Summa kostnader	–9 355	–24 029	–57 764
Rörelseresultat	–9 319	–24 012	–57 349
Resultat från finansiella investeringar			
Finansiella intäkter	–	–	46
Finansiella kostnader	–29	–6	–115
Finansiella poster – netto	–29	–6	–69
Resultat före skatt	–9 348	–24 018	–57 418
Inkomstskatt	–	–	–
PERIODENS RESULTAT	–9 348	–24 018	–57 418

Resultat per aktie, räknat på resultat hänförligt till moderföretagets stamaktieägare:

SEK	Not	1 jan - 31 mar 2021	1 jan - 31 mar 2020	Helår 2020
Resultat per aktie före och efter utspädning *	6	–0,02	–0,10	–0,24

* Justerat för avslutad företrädesemission i februari 2021.

I koncernen återfinns inga poster som redovisas i övrigt totalresultat varför summa totalresultat överensstämmer med periodens resultat. Periodens resultat och summa totalresultat är i sin helhet hänförligt till moderföretagets aktieägare.

Koncernens balansräkning i sammandrag

TSEK	31 mar 2021	31 mar 2020	31 dec 2020
TILLGÅNGAR			
Anläggningstillgångar			
<i>Materiella anläggningstillgångar</i>			
Inventarier, verktyg och installationer	769	8	818
Summa materiella anläggningstillgångar	769	8	818
Nyttjanderätter	2 325	232	2 593
<i>Finansiella anläggningstillgångar</i>			
Andra långfristiga fordringar	1	1	1
Summa finansiella anläggningstillgångar	1	1	1
Summa anläggningstillgångar	3 095	241	3 412
Omsättningstillgångar			
<i>Kortfristiga fordringar</i>			
Kundfordringar	–	–	–
Övriga fordringar	1 830	1 721	907
Förutbetalda kostnader och upplupna intäkter	1 104	729	3 031
Likvida medel	532 507	104 607	53 834
Summa kortfristiga fordringar	535 441	107 057	57 772
Summa omsättningstillgångar	535 441	107 057	57 772
SUMMA TILLGÅNGAR	538 536	107 298	61 184
EGET KAPITAL OCH SKULDER			
Eget kapital			
Aktiekapital	10 654	1 776	1 776
Övrigt tillskjutet kapital	863 174	384 314	384 557
Balanserat resultat (inklusive periodens resultat)	–346 353	–303 605	–337 005
Summa eget kapital hänförligt till moderföretagets aktieägare	527 475	82 485	49 328
Skulder			
<i>Långfristiga skulder</i>			
Leasingskuld, långfristig del	1 308	–	1 578
Summa långfristiga skulder	1 308	–	1 578
<i>Kortfristiga skulder</i>			
Leasingskuld, kortfristig del	775	243	763
Leverantörsskulder	3 996	2 712	3 023
Övriga kortfristiga skulder	1 117	1 195	852
Upplupna kostnader och förutbetalda intäkter	3 865	20 663	5 640
Summa kortfristiga skulder	9 753	24 813	10 278
Summa skulder	11 061	24 813	11 856
SUMMA EGET KAPITAL OCH SKULDER	538 536	107 298	61 184

Koncernens rapport över förändring i eget kapital i sammandrag

TSEK	Eget kapital hänförligt till moderföretagets aktieägare			
	Aktiekapital	Övrigt tillskjutet kapital	Balanserat resultat inklusive årets resultat	Summa eget kapital
Ingående balans per 1 januari 2020	1 776	384 314	-279 587	106 503
Periodens resultat och tillika summa totalresultat	-	-	-24 018	-24 018
Summa totalresultat för året	-	-	-24 018	-24 018
Utgående balans per 31 mars 2020	1 776	384 314	-303 605	82 485
Ingående balans per 1 januari 2020	1 776	384 314	-279 587	106 503
Periodens resultat och tillika summa totalresultat	-	-	-57 418	-57 418
Summa totalresultat för året	-	-	-57 418	-57 418
Transaktioner med aktieägare i deras egenskap av ägare				
Emission av teckningsoptioner	-	243	-	243
Summa transaktioner med aktieägare	-	243	-	243
Utgående balans per 31 december 2020	1 776	384 557	-337 005	49 328
Ingående balans per 1 januari 2021	1 776	384 557	-337 005	49 328
Periodens resultat och tillika summa totalresultat	-	-	-9 348	-9 348
Summa totalresultat för året	-	-	-9 348	-9 348
Transaktioner med aktieägare i deras egenskap av ägare				
Nyemission	8 878	523 809	-	532 687
Transaktionskostnader	-	-45 192	-	-45 192
Summa transaktioner med aktieägare	8 878	478 617	-	487 495
Utgående balans per 31 mars 2021	10 654	863 174	-346 353	527 475

Koncernens rapport över kassaflöde i sammandrag

TSEK	1 jan - 31 mar 2021	1 jan - 31 mar 2020	Helår 2020
Kassaflöde från den löpande verksamheten			
Rörelseresultat	-9 319	-24 012	-57 349
<i>Justeringar för poster som inte ingår i kassaflödet:</i>			
Avskrivningar	317	235	1 192
Betald och erhållen ränta	-	-4	-70
Betalda inkomstskatter	-	-	-
Kassaflöde från den löpande verksamheten före förändring av rörelsekapital	-9 002	-23 781	-56 227
Kassaflöde från förändring av rörelsekapital			
Ökning/minskning av rörelsefordringar	1 004	-629	-2 117
Ökning/minskning av rörelseskulder	-525	2 470	-12 306
Summa förändring av rörelsekapital	479	1 841	-14 423
Kassaflöde från den löpande verksamheten	-8 523	-21 940	-70 650
Kassaflöde från investeringsverksamheten			
Förvärv av materiella anläggningstillgångar	-	-	-909
Kassaflöde från investeringsverksamheten	-	-	-909
Kassaflöde från finansieringsverksamheten			
Utbetalningar som avser amorteringar av leasingkulder	-299	-243	-1 639
Nyemission, netto efter emissionskostnader	487 495	-	-
Teckningsoptioner	-	-	242
Kassaflöde från finansieringsverksamheten	487 196	-243	-1 397
Kassaflöde under perioden	478 673	-22 183	-72 956
Minskning/ökning av likvida medel			
Likvida medel vid periodens början	53 834	126 790	126 790
Kursdifferenser i likvida medel	-	-	-
Likvida medel vid periodens slut	532 507	104 607	53 834

Moderföretagets resultaträkning

TSEK	1 jan - 31 mar 2021	1 jan - 31 mar 2020	Helår 2020
Rörelsens intäkter			
Nettoomsättning	3 477	2 932	11 265
Summa intäkter	3 477	2 932	11 265
Rörelsens kostnader			
Övriga externa kostnader	-2 778	-2 601	-11 485
Personalkostnader	-1 488	-1 313	-5 754
Avskrivningar	-49	-	-91
Summa rörelsens kostnader	-4 315	-3 914	-17 330
Rörelseresultat	-838	-982	-6 065
Resultat från finansiella investeringar			
Nedskrivning av finansiella anläggningstillgångar	-	-	-50 000
Ränteintäkter och liknande intäkter	-	-	46
Räntekostnader och liknande kostnader	-	-	-6
Summa resultat från finansiella poster	-	-	-49 960
Resultat före skatt	-838	-982	-56 025
Skatt på periodens resultat	-	-	-
PERIODENS RESULTAT	-838	-982	-56 025

I moderföretaget återfinns inga poster som redovisas som övrigt totalresultat varför summa totalresultat överensstämmer med periodens resultat.

Moderföretagets balansräkning

TSEK	31 mar 2021	31 mar 2020	31 dec 2020
TILLGÅNGAR			
Anläggningstillgångar			
<i>Materiella anläggningstillgångar</i>			
Inventarier, verktyg och installationer	769	–	818
Summa materiella anläggningstillgångar	769	–	818
<i>Finansiella anläggningstillgångar</i>			
Andelar i koncernföretag	247 030	247 030	247 030
Summa finansiella anläggningstillgångar	247 030	247 030	247 030
Summa anläggningstillgångar	247 799	247 030	247 848
Omsättningstillgångar			
<i>Kortfristiga fordringar</i>			
Fordringar hos koncernföretag	346 307	619	779
Övriga fordringar	1 125	331	219
Förutbetalda kostnader och upplupna intäkter	859	630	1 247
Summa kortfristiga fordringar	348 291	1 580	2 245
Kassa och bank	158 846	101 061	45 491
Summa omsättningstillgångar	507 137	102 641	47 736
SUMMA TILLGÅNGAR	754 936	349 671	295 584
EGET KAPITAL OCH SKULDER			
Eget kapital			
<i>Bundet eget kapital</i>			
Aktiekapital	10 654	1 776	1 776
Summa bundet eget kapital	10 654	1 776	1 776
<i>Fritt eget kapital</i>			
Överkursfond	1 108 891	630 031	630 274
Balanserad vinst eller förlust	–369 015	–312 989	–312 989
Periodens resultat	–838	–982	–56 025
Summa fritt eget kapital	739 038	316 060	261 260
Summa eget kapital	749 692	317 836	263 036
Skulder			
<i>Kortfristiga skulder</i>			
Leverantörsskulder	3 174	384	1 114
Skulder till koncernföretag	–	28 506	28 800
Övriga kortfristiga skulder	606	948	323
Upplupna kostnader och förutbetalda intäkter	1 464	1 997	2 311
Summa kortfristiga skulder	5 244	31 835	32 548
SUMMA EGET KAPITAL OCH SKULDER	754 936	349 671	295 584

Moderföretagets rapport över förändring i eget kapital

TSEK	Bundet eget kapital		Fritt eget kapital		Summa eget kapital
	Aktiekapital	Överkursfond	Balanserad vinst eller förlust	Årets resultat	
Ingående balans per 1 januari 2020	1 776	630 031	-217 005	-95 984	318 818
Omföring av föregående års resultat	–	–	-95 984	95 984	–
Periodens resultat tillika totalresultat	–	–	–	-982	-982
Summa totalresultat	–	–	–	-982	-982
Utgående balans per 31 mars 2020	1 776	630 031	-312 989	-982	317 836
Ingående balans per 1 januari 2020	1 776	630 031	-217 005	-95 984	318 818
Omföring av föregående års resultat	–	–	-95 984	95 984	–
Periodens resultat tillika totalresultat	–	–	–	-56 025	-56 025
Summa totalresultat	–	–	–	-56 025	-56 025
Transaktioner med aktieägare i deras egenskap av ägare					
Emission av teckningsoptioner	–	243	–	–	243
Summa transaktioner med aktieägare i deras egenskap av ägare	–	243	–	–	243
Utgående balans per 31 december 2020	1 776	630 274	-312 989	-56 025	263 036
Ingående balans per 1 januari 2021	1 776	630 274	-312 989	-56 025	263 036
Omföring av föregående års resultat	–	–	-56 025	56 025	–
Periodens resultat tillika totalresultat	–	–	–	-838	-838
Summa totalresultat	–	–	–	-838	-838
Transaktioner med aktieägare i deras egenskap av ägare					
Nyemission	8 878	523 809	–	–	532 687
Transaktionskostnader	–	-45 192	–	–	-45 192
Summa transaktioner med aktieägare i deras egenskap av ägare	8 878	478 617	–	–	487 495
Utgående balans per 31 mars 2021	10 654	1 108 891	-369 015	-838	749 692

Moderföretagets rapport över kassaflöden

TSEK	1 jan - 31 mar 2021	1 jan - 31 mar 2020	Helår 2020
Kassaflöde från den löpande verksamheten			
Resultat före skatt	-838	-982	-56 025
<i>Justeringar för poster som inte ingår i kassaflödet:</i>			
Nedskrivningar	-	-	50 000
Betalda inkomstskatter	-	-	-
Avskrivningar	49	-	91
Kassaflöde från den löpande verksamheten före förändring i rörelsekapitalet	-789	-982	-5 934
Kassaflöde från förändringar i rörelsekapital			
Förändring kortfristiga rörelsefordringar	-346 046	-593	-1 258
Förändring kortfristiga rörelseskulder	-27 305	-22 329	-21 616
Summa förändring av rörelsekapital	-373 351	-22 922	-22 874
Kassaflöde från den löpande verksamheten	-374 140	-23 904	-28 808
Kassaflöde från investeringsverksamheten			
Lämnade aktieägartillskott	-	-	-50 000
Investeringar materiella anläggningstillgångar	-	-	-909
Kassaflöde från investeringsverksamheten	-	-	-50 909
Kassaflöde från finansieringsverksamheten			
Nyemission, netto efter emissionskostnader	487 495	-	-
Teckningsoptioner	-	-	243
Kassaflöde från finansieringsverksamheten	487 495	-	243
Periodens kassaflöde	113 355	-23 904	-79 474
Minskning/ökning av kassa och bank			
Kassa och bank vid periodens början	45 491	124 965	124 965
Kassa och bank vid periodens slut	158 846	101 061	45 491

Aktiekapitalets utveckling

SEK Datum	Transaktion	Förändring i aktiekapital	Totalt aktiekapital	Totalt antal nya aktier	Totalt antal aktier	Inbetalt belopp
2016-06-27	Bolagets registrering	500 000	500 000	500 000	500 000	500 000
2016-09-07	Uppdelning av aktier	–	500 000	45 500 000	50 000 000	–
2016-09-07	Apportemission	601 345	1 101 345	60 134 466	110 134 466	–
2016-09-07	Minskning av antalet aktier	–500 000	601 345	–50 000 000	60 134 466	–
2016-09-07	Nyemission	–	601 345	2	60 134 468	–
2016-09-08	Sammanläggning av aktier	–	601 345	–30 067 234	30 067 234	–
2016-10-06	Nyemission (inlösen preferensaktier)	52 685	654 030	2 634 279	32 701 513	52 685
2016-10-06	Nyemission	560 479	1 214 509	28 023 969	60 725 482	235 401 340
2016-10-12	Nyemission	14 305	1 228 814	715 250	61 440 732	6 008 100
2016-10-25	Nyemission	17 969	1 246 783	898 421	62 339 153	7 546 736
2016-11-14	Nyemission	1 895	1 248 678	94 725	62 433 878	795 690
2016-12-29	Apportemission	1 300	1 249 978	65 015	62 498 893	–
2017-01-13	Nyemission	591	1 250 569	29 540	62 528 433	248 136
2018-10-23	Nyemission	125 057	1 375 626	6 252 842	68 781 275	37 642 109
2019-09-23	Nyemission	275 125	1 650 751	13 756 255	82 537 530	96 018 660
2019-10-10	Nyemission	124 874	1 775 625	6 243 745	88 781 275	43 581 340
2021-02-11	Nyemission	8 878 127	10 653 753	443 906 375	532 687 650	532 687 650

Noter

NOT 1 ALLMÄN INFORMATION

Denna delårsrapport omfattar moderföretaget InDex Pharmaceuticals Holding AB (publ), organisationsnummer 559067-6820 samt dotterföretaget InDex Pharmaceuticals AB och dotterdotterföretaget InDex Diagnostics AB ("InDex", "bolaget" eller "koncernen"). InDex Pharmaceuticals Holding AB (publ) är ett moderföretag registrerat i Sverige med säte i Stockholm med adress Berzelius väg 13, 171 65 Solna, Sverige.

Om inte annat särskilt anges, redovisas alla belopp i tusentals kronor (TSEK). Uppgift inom parantes avser jämförelseperioden.

NOT 2 REDOVISNINGSPRINCIPER

InDex tillämpar International Financial Standards (IFRS) som godkänts av EU. Denna delårsrapport är upprättad enligt IAS 34 *Delårsrapportering* och tillämpliga bestämmelser i årsredovisningslagen.

För moderföretaget är delårsrapporten upprättad enligt Rådet för finansiell rapporterings rekommendation RFR 2 *Redovisning för juridiska personer* och årsredovisningslagen.

Tillämpade redovisningsprinciper och beräkningsmetoder är de samma som tillämpades i årsredovisningen för 2020.

Inga andra av de IFRS eller IFRIC-tolkningar som ännu inte har trätt i kraft väntas ha någon väsentlig inverkan på InDex.

NOT 3 RISKER OCH OSÄKERHETSFAKTORER

OPERATIVA RISKER

Det finns ingen garanti för att InDex forskning och utveckling resulterar i kommersiell framgång. Det går inte att garantera att InDex kommer att utveckla produkter som kan patenteras, att beviljade patent kommer att kunna vidmakthållas, att framtida upptäckter kommer att leda till patent eller att beviljade patent kommer att utgöra tillräckligt skydd för InDex produkter.

Det kan inte garanteras att InDex erhåller erforderliga tillstånd för att bedriva de kliniska studier som InDex vill genomföra, eller att de kliniska prövningarna som utförs av InDex, självständigt eller i samarbete med partners, kommer att påvisa tillräcklig säkerhet och effekt för att nödvändiga myndighetstillstånd ska erhållas eller att prövningarna kommer att leda fram till läkemedel som kommer att kunna säljas på marknaden. Det kan inte uteslutas att den regulatoriska godkännandeprocessen på myndighetsnivå kan komma att kräva utökad dokumentation och därmed ökade kostnader och förseningar i projekt eller leda till att projekt läggs ner.

Ökade utvecklingskostnader och längre utvecklingstid kan innebära att riskerna i ett projekt ökar och att substansens möjlighet att framgångsrikt nå det kommersiella stadiet minskar eller att tiden för patentskyddad försäljning minskar.

FINANSIELL RISKHANTERING

InDex kan även i framtiden behöva anskaffa ytterligare kapital. Såväl storleken som tidpunkten för InDex potentiella framtida kapitalbehov beror på ett antal faktorer, däribland möjligheterna att ingå samarbets- eller licensieringsavtal och vilka framsteg som görs i forsknings- och utvecklingsprojekten. Det finns risk att erforderlig finansiering av verksamheten inte finns tillgänglig i rätt tid och till rimlig kostnad.

För utförligare beskrivning av väsentliga riskfaktorer hänvisas till InDex årsredovisning för 2020. Årsredovisningen finns tillgänglig på bolagets hemsida.

NOT 4 VIKTIGA UPPSKATTNINGAR OCH BEDÖMNINGAR FÖR REDOVISNINGSAÄNDAMÅL

Koncernen gör uppskattningar och antaganden om framtiden. De uppskattningar för redovisningsändamål som blir följden av dessa kommer, definitionsmässigt, sällan att motsvara det verkliga resultatet. De uppskattningar och antaganden som innebär en betydande risk för väsentliga justeringar i redovisade värden för tillgångar och skulder under nästkommande räkenskapsår behandlas i huvuddrag nedan.

(i) Upparbetade kostnader för kliniska prövningar

Vid varje balansdag görs en bedömning av hur stor del av kommande milstolpsbetalningar är hänförlig till innevarande period. Reserven för upparbetade kostnader baseras dels på externa parametrar, dels på ledningens bedömning av upparbetningsgraden.

(ii) Skattemässiga underskott

Uppskjuten skattefordran avseende underskottsavdrag eller andra framtida skattemässiga avdrag redovisas i den utsträckning det är sannolikt att avdraget kan avräknas mot överskott vid framtida beskattning. Eftersom koncernen inte redovisar positivt resultat har ingen uppskjuten skattefordran avseende underskottsavdrag ännu redovisats.

(iii) Uppskattningar och bedömningar kopplade till utgifter för utveckling

En väsentlig bedömning i den finansiella rapporteringen avser tidpunkt för aktivering av utgifter för utveckling av läkemedel. Baserat på de redovisningsprinciper som redogörs för under not 2 i årsredovisningen för 2020 bedöms alla utgifter för utveckling av läkemedel inte uppfylla kriterierna för aktivering och har därmed kostnadsförts. Tidigast vid positiva resultat efter kliniska fas III-prövningar alternativt i samband med påbörjande av registreringsstudier sker

aktivering av utgifter för utveckling av läkemedel. Anledningen till detta är att dessförinnan är det alltför osäkert huruvida utgifterna kommer generera framtida ekonomiska fördelar samt att finansieringen av tillgångens färdigställande inte är säkerställd.

NOT 5 TRANSAKTIONER MED NÄRSTÅENDE

Ur koncernens perspektiv har inga transaktioner med närstående förekommit.

InDex Pharmaceuticals Holding AB fakturerar InDex Pharmaceuticals AB för övergripande koncernfunktioner.

NOT 6 RESULTAT PER AKTIE

Resultat per aktie beräknas genom att periodens resultat divideras med ett vägt genomsnittligt antal utestående stamaktier under perioden.

InDex har haft potentiella stamaktier i form av teckningsoptioner. Dessa har dock ej gett upphov till någon utspädningseffekt för 2020 och 2021 eftersom en konvertering till stamaktier medför en lägre förlust per aktie.

MSEK	Jan-mar 2021	Jan-mar 2020	Helår 2020
Periodens resultat hänförligt till moderföretagets aktieägare	-9,3	-24,0	-57,4
Totalt	-9,3	-24,0	-57,4
Vägt genomsnittligt antal utestående stamaktier (tusental)	478 432	236 750	236 750
Resultat per stamaktie, SEK	-0,02	-0,10	-0,24