



# InDex Pharmaceuticals Holding AB (publ)

**Delårsrapport för  
januari-juni 2022**



# PMDA stödjer InDex utvecklingsplan för cobitolimod i Japan

## PERIODEN APRIL-JUNI 2022

- Nettoomsättningen uppgick till 0,0 MSEK (0,0)
- Rörelseresultatet uppgick till –21,7 MSEK (–42,6)
- Resultatet efter skatt uppgick till –21,7 MSEK (–42,6), motsvarande –0,04 SEK per aktie (–0,08) före och efter utspädning
- Kassaflödet från den löpande verksamheten uppgick till –53,0 MSEK (–45,1)

## VÄSENTLIGA HÄNDELSER UNDER KVARTALET

- Peter Zerhouni avgick som VD för InDex. Bolagets CFO Johan Giléus har utsetts till tillförordnad VD under tiden rekrytering av en ny VD pågår
- InDex stärkte organisationen med Eva Arlander som Chief Development Officer och presenterade ny ledningsgrupp

## VÄSENTLIGA HÄNDELSER EFTER KVARTALET UTGÅNG

- InDex fick nytt patent för cobitolimod beviljat i Europa

## PERIODEN JANUARI-JUNI 2022

- Nettoomsättningen uppgick till 0,0 MSEK (0,0)
- Rörelseresultatet uppgick till –40,6 MSEK (–51,9)
- Resultatet efter skatt uppgick till –40,6 MSEK (–52,0), motsvarande –0,08 SEK per aktie (–0,11) före och efter utspädning
- Kassaflödet från den löpande verksamheten uppgick till –71,4 MSEK (–53,6)
- Likvida medel uppgick vid periodens slut till 395,6 MSEK (478,8)
- Antalet anställda var vid periodens slut 7 (7)
- Antalet aktier var vid periodens slut 532 687 650

## ÖVRIGA HÄNDELSER

- InDex deltog med en monter på *Digestive Disease Week* (DDW) i San Diego
- Årsstämman i InDex Pharmaceuticals Holding AB hölls den 1 juni 2022

Alla jämförelsetal inom parentes avser utfallet under motsvarande period 2021.

*”Med ett stort intresse från klinikerna för vår fas III-studie CONCLUDE och cobitolimod, våra framgångsrika interaktioner med den japanska läkemedelsmyndigheten PMDA, samt med en starkt patentportfölj står InDex starkt rustad för cobitolimods resa mot marknadsgodkännande”, säger Johan Giléus, tf. VD för InDex Pharmaceuticals.*

InDex är ett läkemedelsutvecklingsbolag med fokus på immunologiska sjukdomar med stora medicinska behov av nya behandlingsalternativ. Bolagets främsta tillgång är läkemedelskandidaten cobitolimod som utvärderas i fas III-studien CONCLUDE som en ny och unik behandling av måttlig till svår ulcerös kolit – en funktionsnedsättande, kronisk inflammation av tjocktarmen. InDex har också utvecklat en plattform av patentskyddade substanser, så kallade DNA-baserade ImmunModulerande Sekvenser (DIMS), med potential att användas vid behandling av olika immunologiska sjukdomar. InDex är baserat i Stockholm. Bolagets aktie (kortnamn INDEX) handlas på Nasdaq First North Growth Market Stockholm. Redeye AB är bolagets Certified Adviser.

# VD har ordet

Vi har fortsatt fullt fokus på genomförandet av fas III-studien CONCLUDE, som utvärderar läkemedelskandidaten cobitolimod som en ny och unik behandling för patienter med måttlig till svår vänstersidig ulcerös kolit. Studien löper på enligt plan, dvs vi beräknar att kunna presentera resultaten under H2 2023. Vi ser ett stort intresse för studien och cobitolimod när vi tillsammans med vårt erfarna CRO, Parexel Biotech, besöker de deltagande klinikerna. I början av juli bjöd vi in studiens alla CRAs, dvs Parexels medarbetare som har löpande kontakt med de deltagande klinikerna, till ett tvådagarsmöte i Stockholm. Syftet med mötet var att tillsammans gå igenom CONCLUDE-studien och fördelarna med cobitolimod.

I slutet av juni hölls det planerade rådgivande mötet med läkemedelsmyndigheten i Japan, PMDA. Det var mycket glädjande att PMDA stödjer vår föreslagna kliniska utvecklingsplan för cobitolimod och att de accepterar att inkludera japanska patienter i vår andra induktionsstudie i fas III-programmet, utan att vi först behöver genomföra några specifika kliniska studier med japanska individer. Därutöver kan kompletterande farmakokinetikdata för cobitolimod i japanska patienter samlas in under det återstående fas III-programmet. Detta är ett unikt beslut av PMDA, vilket indikerar en stor potential för cobitolimod och ett behov av nya behandlingsalternativ som kan hjälpa fler patienter med måttlig till svår ulcerös kolit. Dessutom är den positiva feedbacken från PMDA fördelaktig i diskussioner med potentiella kandidater för strategiska samarbeten i Japan.

I slutet av maj deltog InDex med en monter på den främsta medicinska kongressen i världen inom gastroenterologi, Digestive Disease Week (DDW) i San Diego, USA. Vårt deltagande blev väldigt lyckat och resulterade i många värdefulla kontakter, och ett flertal nya kliniker uttryckte intresse att vara med och delta i vår fas III-studie med cobitolimod. Erfarenheterna tar vi med oss när vi nu planerar för vårt deltagande i United European Gastroenterology Week (UEGW) i oktober.

Parallellt med den globala kliniska fas III-studien CONCLUDE, genomför InDex en mindre klinisk farmakokinetikstudie (PK-studie) med cobitolimod i Sverige. Patientrekryteringen till PK-studien har gått snabbare än förväntat och studien är på god väg. Syftet med studien är att bekräfta att det systemiska upptaget av cobitolimod är begränsat, vilket visats i tidigare prekliniska och kliniska studier. Studien kommer att omfatta minst 6 patienter med måttlig till svår ulcerös kolit som behandlas med doser om 500 mg cobitolimod som administreras rektalt. Ett begränsat systemiskt upptag är en stor fördel jämfört med konkurrerande läkemedel för ulcerös kolit som tas upp i hela kroppen och kan ge allvarliga biverkningar utanför den inflammerade tjocktarmen.

I juli kunde vi meddela att InDex har fått ett nytt patent för cobitolimod beviljat i Europa. Patentet ger ytterligare skydd för



användningen av cobitolimod vid behandling av inflammatorisk tarmsjukdom. Patentet ger en exklusivitetsperiod till augusti 2040 och både förstärker, breddar och förlänger vårt robusta patentskydd för cobitolimod i Europa. Motsvarande patentansökningar har sedan tidigare skickats in i andra strategiskt viktiga länder.

Med ett stort intresse från klinikerna för vår fas III-studie och cobitolimod, våra framgångsrika interaktioner med den japanska läkemedelsmyndigheten, samt med en stärkt patentportfölj ser jag fram emot en spännande och händelserik höst där vi kommer att ta viktiga steg framåt för bolaget.

Johan Giléus, tf. VD

# Verksamheten

## INTRODUKTION

InDex är ett läkemedelsutvecklingsbolag med fokus på immunologiska sjukdomar med stora medicinska behov av nya behandlingsalternativ. Bolagets främsta tillgång är läkemedelskandidaten cobitolimod som utvärderas i fas III-studien CONCLUDE som en ny och unik behandling av måttlig till svår ulcerös kolit – en funktionsnedsättande, kronisk inflammation av tjocktarmen.

InDex har även en bred portfölj av andra DIMS-substanser (DNA-baserade ImmunModulerande Sekvenser) som är i tidig preklinisk fas, med potential att kunna användas för behandling av olika typer av immunologiska sjukdomar. InDex är baserat i Stockholm. Bolagets aktie handlas på Nasdaq First North Growth Market Stockholm.

## COBITOLIMOD

Cobitolimod är ett potentiellt nytt läkemedel för patienter med måttlig till svår ulcerös kolit. Ulcerös kolit är en kronisk sjukdom som orsakas av inflammation i tjocktarmen. Idag lider omkring två miljoner människor i Europa och USA av ulcerös kolit, en sjukdom som har stor inverkan på patientens livskvalitet. Symtomen kännetecknas av slem- och blodblandade diarréer, frekventa tarmtömningar, smärta, feber, viktminskning och blodbrist. Patienter löper dessutom en signifikant förhöjd risk att utveckla tjocktarmscancer. Vanligast är att ulcerös kolit bryter ut mellan 15 och 30 års ålder och de flesta patienter behöver livslång medicinerings. Trots de olika läkemedel som finns tillgängliga lider många patienter med ulcerös kolit fortfarande av svåra symtom och dagens behandlingar kan ge allvarliga biverkningar. För de patienter som inte svarar på läkemedelsbehandling återstår till slut endast alternativet att operera bort tjocktarmen.

Cobitolimod är en lokal behandling med en ny och unik verkningsmekanism. Det är en så kallad *Toll-like receptor 9* (TLR9) agonist, som kan ge en lokal anti-inflammatorisk effekt i tjocktarmen, vilket kan leda till läkning av tarmslemhinnan och lindring av de kliniska symtomen vid ulcerös kolit. Cobitolimod administreras rektalt med en klysma, vilket möjliggör en snabb verkan utan systemisk exponering och oavsedda effekter utanför tarmen.

Cobitolimod mötte det primära effektmåttet i fas IIb-studien CONDUCT och uppvisade en enastående kombination av effekt och säkerhet. Data från fyra tidigare placebokontrollerade kliniska studier stödjer effekten och säkerheten som visades i CONDUCT-studien. Givet den enastående kombinationen av effekt och säkerhet, utvärderas nu cobitolimod i den pivotala fas III-studien CONCLUDE. Fas III är det sista utvecklingssteget före ansökan om marknadsgodkännande kan göras hos de regulatoriska myndigheterna.

## Cobitolimods marknadspotential

Cobitolimods produktprofil har testats i flera marknadsundersökningar som visar att cobitolimod har goda förutsättningar att kunna positioneras som ett förstahandsalternativ för patienter med måttlig till svår vänstersidig ulcerös kolit som inte svarar på konventionell behandling. InDex gör bedömningen, baserat på externa källor, att den nuvarande delmarknaden för måttlig till svår vänstersidig ulcerös kolit uppgår till cirka 3,5 miljarder USD och beräknas växa till drygt 5 miljarder USD 2026. InDex

## DE VIKTIGASTE FÖRDELARNA MED COBITOLIMOD



Illustrationer: Freepik

uppskattar att cobitolimod över tid kan uppnå en marknadsandel på 20-30%, vilket motsvarar en global årlig försäljning på över 1 miljard USD.

## Fas III studien – CONCLUDE

Baserat på regulatoriska riktlinjer genomför bolaget ett sekventiellt fas III-program med två induktionsstudier och en underhållsstudie med patienter som har svarat på cobitolimod som induktionsbehandling.

Den inledande induktionsstudien CONCLUDE kommer att omfatta 440 patienter och genomföras på ett par hundra kliniker i över 30 länder i Europa, Amerika och Asien-Stillahavsregionen. Första patienten inkluderades i studien i slutet av 2021.

CONCLUDE är en randomiserad, dubbelblind, placebokontrollerad fas III-studie för att utvärdera cobitolimod som en ny behandling för patienter med måttlig till svår vänstersidig ulcerös kolit. Det primära effektmåttet, klinisk remission, kommer att mätas vid vecka 6. Utöver dosstyrkan 250 mg x 2, som var den högsta dosen och den som visade bäst effekt i fas IIb-studien CONDUCT, kommer fas III-studien även att utvärdera en högre dos, 500 mg x 2, i en adaptiv studiedesign. Denna högre dos har potential att ge en ännu bättre effekt än vad som observerades i fas IIb-studien.

När cirka 30% av deltagarna i studien har randomiserats och har kvalificerad data för det primära effektmåttet, kommer en blindad interimanalys genomföras för att välja den bästa dosen av cobitolimod, varvid den andra dosen kommer att utgå. Efter den blindade interimanalysen kommer de ytterligare patienter som randomiseras till studien endast att få den bästa dosen av cobitolimod eller placebo. Patienter som svarar på cobitolimod i induktionsstudien kommer att få fortsätta i en ettårig underhållsstudie, där de kommer att behandlas med antingen cobitolimod eller placebo.

InDex har ingått ett serviceavtal med det ledande globala kontraktsforskningsföretaget (CRO) Parexel Biotech för fas III-studien CONCLUDE. Parexel Biotech har stor erfarenhet av att driva fas III-studier inom inflammatorisk tarmsjukdom. Parexel Biotech var det CRO som InDex framgångsrikt samarbetade med i fas IIb-studien CONDUCT.

#### Kommersialiseringsstrategi för cobitolimod

InDex har tillsammans med externa experter undersökt kommersialiseringsalternativen för cobitolimod i USA och Europa. Slutsatsen är att marknadspotentialen, förutsättningarna för marknadsbearbetning, samt lönsamhetsprofilen i USA lämpar sig väl för en fokuserad kommersiell organisation i egen regi som byggs upp närmare lansering. Den fragmenterade europeiska marknaden, och övriga regioner, erbjuder attraktiva

möjligheter att ingå strategiska samarbeten under cobitolimods väg mot lansering.

#### Tidplan fram till lansering

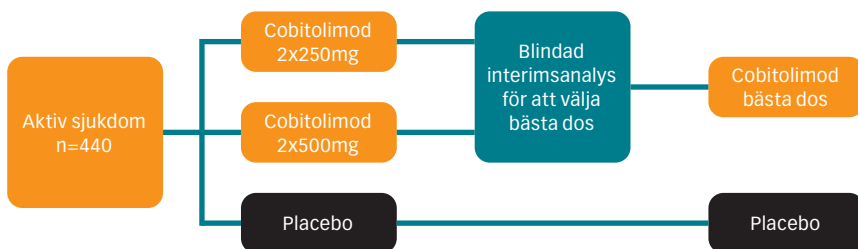
Resultat från den pågående första fas III-studien med cobitolimod beräknas kunna presenteras under H2 2023. Hela fas III-programmet, inklusive en andra induktionsstudie samt en ettårig underhållsstudie, uppskattas kunna slutföras under 2026. Ansökan om marknadsgodkännande kommer därefter att skickas in till de regulatoriska myndigheterna, vilket innebär en förväntad lansering av cobitolimod under 2027.

#### Oral formulering av cobitolimod

InDex utvecklar även en oral formulering av sin ledande läkemedelskandidat cobitolimod med riktad leverans av läkemedels-substans till den nedre delen av mag-tarmkanalen. Detta möjliggör en lokal frisättning av cobitolimod i tarmen med låg systemisk exponering, i likhet med den rektala formuleringen. En oral formulering gör det dock möjligt att leverera cobitolimod till delar av mag-tarmkanalen som inte kan nås med den rektala formuleringen. Detta öppnar för möjligheten att bredda den terapeutiska användningen av cobitolimod till att även omfatta pankolit och Crohns sjukdom, vilket skulle flerdubbla marknadspotentialen för substansen. Den orala formuleringen av cobitolimod är en potentiell uppföljningsprodukt till den rektala formuleringen, som för närvarande utvärderas i fas III-studien CONCLUDE för måttlig till svår vänstersidig ulcerös kolit. InDex har ingått ett serviceavtal med ett av världens ledande kontraktsutvecklings- och tillverkningsföretag (CDMO) för den fortsatta farmaceutiska utvecklingen. Syftet är att optimera den orala formuleringen så att den överensstämmer med doseringen som utvärderas i fas III-studien CONCLUDE med den rektala formuleringen. Den fortsatta utvecklingen kan också ge möjligheter att säkra ytterligare patentskydd för cobitolimod.

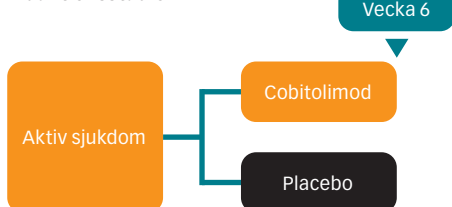
#### FAS III DESIGN

##### Induktionsstudie 1 – adaptiv design

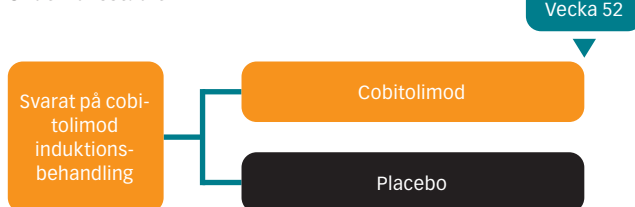


- Måttlig till svår aktiv vänstersidig ulcerös kolit
- Svarar ej på konventionell behandling eller biologiska läkemedel/JAK-hämmare
- Dosering vid vecka 0 och 3
- Primärt effektmått klinisk remission vid vecka 6

##### Induktionsstudie 2



##### Underhållsstudie



### ÖVRIGA DIMS

InDex har, utöver cobitolimod, en preklinisk portfölj med fler än 150 DNA-baserade ImmunModulerande Sekvenser (DIMS). DIMS kandidaterna är oligonukleotider som skiljer sig åt i sekvens och längd, men är alla TLR9 agonister. DIMS hämmar mikrobiellt DNA, utan att vara skadligt, och stimulerar immunceller att producera gynnsamma antiinflammatoriska cytokiner som bidrar till att dämpa inflammation. Detta öppnar för möjligheter att behandla olika inflammatoriska tillstånd, där immunförsvaret är i obalans. För att kapitalisera på de omfattande investeringar som gjorts historiskt i DIMS-portföljen och för att dra nytta av den expertis och erfarenhet som har byggts upp under utvecklingsarbetet med cobitolimod i ulcerös kolit, testar InDex några utvalda DIMS-kandidater i modeller av andra inflammatoriska sjukdomar. Positiva signaler har observerats och InDex undersöker nu hur dessa tidiga resultat kan bekräftas med alternativa och kompletterande metoder för att kunna välja ut en DIMS-substans för vidare utveckling.

### VÄSENTLIGA HÄNDELSER UNDER KVARTALET

- Den 11 april 2022 meddelade InDex att VD Peter Zerhouni har beslutat att lämna sin post efter drygt sju år. Bolagets CFO Johan Giléus har utsetts till tillförordnad VD under tiden rekrytering av en ny VD pågår och behåller samtidigt rollen som CFO.
- Den 2 maj 2022 meddelade InDex att bolaget har stärkt organisationen med Eva Arlander som Chief Development

Officer. Eva ingår även i bolagets nya ledningsgrupp, tillsammans med tf. VD och Chief Financial Officer Johan Giléus, Chief Medical Officer Anders Bröijersén samt Chief Scientific Officer Charlotte Admyre.

### VÄSENTLIGA HÄNDELSER EFTER KVARTALET

- Den 13 juli 2022 meddelade InDex att ett nytt användningspatent för läkemedelskandidaten cobitolimod har beviljats av det europeiska patentverket EPO. Patentet ger ytterligare skydd för användningen av cobitolimod vid behandling av inflammatorisk tarmsjukdom.

### ÖVRIGA HÄNDELSER

- InDex deltog med en monter på *Digestive Disease Week* (DDW) den 21-24 maj 2022 i San Diego, för att informera om cobitolimod och fas III-studien CONCLUDE. DDW är den främsta medicinska kongressen i världen inom gastroenterologi.
- Årsstämman i InDex Pharmaceuticals Holding AB hölls den 1 juni 2022. Därvid beslutades omval av styrelseledamöterna Wenche Rolfsen (ordförande), Marlene Forsell, Uli Hacksell och Lennart Hansson, samt nyval av Karin Bernadotte af Wisborg och Anna-Kajja Grönblad till styrelseledamöter för tiden intill slutet av nästa årsstämma. Årsstämman beslutade även, i enlighet med styrelsens förslag, om införande av långsiktigt incitamentsprogram i form av personaloptioner till ledande befattningshavare och övriga nyckelpersoner i koncernen.



# Finansiell översikt

## FINANSIELL ÖVERSIKT KONCERNEN

På grund av verksamhetens karaktär kan det uppstå stora fluktuationer mellan de olika perioderna.

### DEN FINANSIELLA UTVECKLINGEN UNDER APRIL-JUNI 2022

Nettoomsättningen uppgick under perioden april-juni 2022 till 0,0 (0,0) MSEK.

Övriga rörelseintäkter om 31,8 (0,0) MSEK är hänförligt till erhållet bidrag från Vinnova samt en kursvinst om 31,3 (0,0) MSEK hänförlig till omräkning av tillgodohavande i utländsk valuta till balansdagens kurs. InDex köpte under kvartal 2 2021 USD för framtida betalningar hänförliga till ingångna kontrakt i USD.

Rörelsekostnaderna uppgick under innevarande kvartal till 53,5 (42,7) MSEK. Ökningen är hänförlig till, som förväntat, högre kostnader för fas III-studien CONCLUDE.

Rörelsekostnaderna under innevarande kvartal bestod primärt av kostnader för fas III samt löpande driftskostnader.

Personalkostnaderna uppgick under innevarande kvartal till 3,5 (2,9) MSEK. Ökningen är bland annat hänförlig till generell löneökning samt ökning av antalet anställda.

Likvida medel uppgick den 30 juni 2022 till 395,6 MSEK, en minskning med 21,9 MSEK sedan den 31 mars 2022.

### DEN FINANSIELLA UTVECKLINGEN UNDER JANUARI-JUNI 2022

Nettoomsättningen uppgick under perioden januari-juni 2022 till 0,0 (0,0) MSEK.

Övriga rörelseintäkter om 39,6 (0,0) MSEK är hänförligt till erhållet bidrag från Vinnova samt en kursvinst om 39,0 (0,0) MSEK hänförlig till omräkning av tillgodohavande i utländsk valuta till balansdagens kurs. InDex köpte under kvartal 2 2021 USD för framtida betalningar hänförliga till ingångna kontrakt i USD.

Rörelsekostnaderna uppgick under innevarande kvartal till 80,2 (52,1) MSEK. Ökningen är hänförlig till, som förväntat, högre kostnader för fas III-studien CONCLUDE.

Rörelsekostnaderna under innevarande kvartal bestod primärt av kostnader för fas III samt löpande driftskostnader.

Personalkostnaderna uppgick under innevarande kvartal till 7,3 (5,5) MSEK. Ökningen är bland annat hänförlig till generell löneökning samt ökning av antalet anställda.

Likvida medel uppgick den 30 juni 2022 till 395,6 MSEK, en minskning med 32,9 MSEK sedan den 31 december 2021.

### DEN FINANSIELLA UTVECKLINGEN EFTER RAPPORTPERIODEN

Rysslands invasion av Ukraina kan komma att påverka vårdapparaten och den globala ekonomin samtidigt som det föreligger en fortsatt osäkerhet hur covid-19 pandemin i ett globalt perspektiv kommer att utvecklas. Det är svårt att i rådande läge bedöma omfattningen av dessa faktorer.

Styrelsen bedömer dock att det inte föreligger någon påverkan på bolagets finansiella ställning per 30 juni 2022 på grund av händelser efter rapportperiodens utgång.

### FÖRVÄNTAD FRAMTIDA UTVECKLING

Styrelsen ser regelbundet över de prognostiserade kassaflödena för att bedöma huruvida bolaget har de medel och resurser som krävs för att bedriva verksamheten enligt den strategiska inriktning som styrelsen beslutat om.

Styrelsen bedömer att bolaget har tillräckligt kapital för de finansiella åtaganden som bolaget iklätt sig för den kommande 12-månadersperioden.

Bolaget lämnar ingen resultatprognos eller annan framåtriktad finansiell information.

### MODERFÖRETAG

Nettoomsättningen uppgick till 5,7 (5,7) MSEK under perioden januari-juni 2022 och bestod av fakturering av koncernövergripande kostnader till dotterbolaget InDex Pharmaceuticals AB.

Rörelsens kostnader uppgick under rapportperioden till 8,9 (8,7) MSEK och bestod av personalkostnader för anställda i moderföretaget samt övriga externa kostnader för den löpande förvaltningen av InDex.

## EKONOMISK SAMMANSTÄLLNING

MSEK	Apr-jun 2022	Apr-jun 2021	Jan-jun 2022	Jan-jun 2021	Helår 2021
Nettoomsättning	–	–	–	–	–
Rörelseresultat	–21,7	–42,6	–40,6	–51,9	–102,9
Resultat efter skatt	–21,7	–42,6	–40,6	–52,0	–103,0
Resultat per aktie före och efter utspädning, SEK	–0,04	–0,08	–0,08	–0,11	–0,21
Kassaflödet från den löpande verksamheten	–53,0	–45,1	–71,4	–53,6	–124,1
Likvida medel vid periodens slut	395,6	478,8	395,6	478,8	428,4

Not: Resultat per aktie – Nettoresultat delat med vägt antal aktier.

# Övrig information

## MEDARBETARE

Antal anställda uppgick till 7 (7) vid periodens slut.

## AKTIEN

Aktien är sedan 11 oktober 2016 noterad på Nasdaq First North Growth Market Stockholm.

### STÖRSTA AKTIEÄGARE PER 30 JUNI 2022

	Antal aktier	Andel av kapital och röster, %
Linc AB	69 920 567	13,1
HBM Healthcare Investments	52 916 667	9,9
Fjärde AP-fonden	52 314 074	9,8
Handelsbanken Fonder	24 862 134	4,7
Avanza Pension	19 659 255	3,7
SEB-Stiftelsen	19 047 617	3,6
SEB Life International	13 927 350	2,6
SEB Venture Capital	12 994 367	2,4
Stiftelsen Industrifonden	12 865 296	2,4
Nordnet Pensionsförsäkring	11 014 920	2,1
Swedbank försäkring AB	10 370 243	2,0
S-E-Bankens Utvecklingsstiftelse	10 000 000	1,9
Staffan Rasjö	8 898 097	1,7
Originat AB	7 000 000	1,3
Ponderus Invest AB	5 719 085	1,1
Övriga	201 177 978	37,7
<b>Totalt</b>	<b>532 687 650</b>	<b>100,0</b>

## INCITAMENTSPROGRAM

### LTIP 2020

Vid årsstämman den 20 april 2020 fattades beslut om emission av 3 965 000 teckningsoptioner avsedda att överlåtas till anställda och andra nyckelpersoner i koncernen. Optionerna hade ett lösenpris om 20 SEK per aktie och kan utnyttjas under perioden maj-oktober 2023. I juli 2020 tilldelade styrelsen anställda och andra nyckelpersoner 958 388 optioner som förvärvades för 0,2522 SEK per option. Totalt erbjöds 13 anställda och andra nyckelpersoner att teckna och 12 av dessa tecknade alla sina tilldelade optioner.

Efter avslutad företrädesemission i februari 2021 har lösenpris och antalet aktier som varje teckningsoption berättigar till räknats om i enlighet med gällande villkor. Omräknat lösenpris uppgår till 7,804 SEK och varje teckningsoption berättigar till teckning av 2,5627 aktier. Resterande teckningsoptioner har makulerats. Återköp av 106 667 teckningsoptioner enligt gällande villkor har genomförts och kommer att makuleras.

### LTIP 2021

Vid årsstämman den 3 juni 2021 fattades beslut om emission av 7 200 000 personaloptioner avsedda att överlåtas till anställda och andra nyckelpersoner i koncernen. Därutöver emitterades 2 262 240 optioner för att täcka eventuella kassaflödesmässiga effekter till följd av sociala avgifter med anledning av allokerade personaloptioner. Optionerna har ett lösenpris om 4 SEK per aktie och kan utnyttjas under perioden juli-december 2024. I juli 2021 tilldelade styrelsen anställda och andra nyckelpersoner 5 731 800 personaloptioner vederlagsfritt. Totalt erbjöds 13 anställda och andra nyckelpersoner att teckna och samtliga tecknade alla sina tilldelade optioner. I oktober 2021 tilldelade styrelsen ytterligare 676 000 personaloptioner till två nyanställda. Resterande personaloptioner samt de personaloptioner som inte kommer att kunna intjänas kommer att makuleras. Antalet utestående optioner till anställda och andra nyckelpersoner i koncernen per balansdagens utgång uppgår till 4 193 867.

LTIP 2021 redovisas i enlighet med IFRS 2 – *Aktierelaterade ersättningar*. IFRS 2 föreskriver att personaloptionerna ska kostnadsföras som personalkostnader under intjänandeperioden. Personalkostnader i enlighet med IFRS 2 påverkar inte bolagets kassaflöde. Sociala avgifter kommer att kostnadsföras i resultaträkningen i enlighet med UFR 7 under intjänandeperioden.

### LTIP 2022

Vid årsstämman den 1 juni 2022 fattades beslut om emission av 8 000 000 personaloptioner avsedda att överlåtas till anställda och andra nyckelpersoner i koncernen. Därutöver emitterades 2 513 600 optioner för att täcka eventuella kassaflödesmässiga effekter till följd av sociala avgifter med anledning av allokerade personaloptioner. Optionerna har ett lösenpris om 4 SEK per aktie och kan utnyttjas under perioden juli-december 2025. I juli 2022 tilldelade styrelsen anställda och andra nyckelpersoner 5 500 200 personaloptioner vederlagsfritt. Totalt erbjöds 15 anställda och andra nyckelpersoner att teckna och samtliga tecknade alla sina tilldelade optioner. Resterande personaloptioner samt de personaloptioner som inte kommer att kunna intjänas kommer att makuleras.

LTIP 2022 kommer att redovisas i enlighet med IFRS 2 – *Aktierelaterade ersättningar*. IFRS 2 föreskriver att personaloptionerna ska kostnadsföras som personalkostnader under intjänandeperioden. Personalkostnader i enlighet med IFRS 2 påverkar inte bolagets kassaflöde. Sociala avgifter kommer att kostnadsföras i resultaträkningen i enlighet med UFR 7 under intjänandeperioden.



### **GRANSKNING AV REVISOR**

Denna delårsrapport har inte varit föremål för översiktlig granskning av bolagets revisor.

### **FINANSIELL KALENDER**

Kvartalsrapport III	23 november 2022
Bokslutskommuniké 2022	23 februari 2023

Stockholm den 26 augusti 2022

Johan Giléus, tf. VD

### **FÖR MER INFORMATION, KONTAKTA:**

Johan Giléus, tf. VD

Tel: +46 (0) 8 122 038 50

E-post: [johan.gileus@indexpharma.com](mailto:johan.gileus@indexpharma.com)

InDex Pharmaceuticals Holding AB (publ)

Berzelius väg 13, 171 65 Solna, Sverige

[www.indexpharma.com](http://www.indexpharma.com)

Informationen i denna delårsrapport är sådan som InDex Pharmaceuticals Holding AB (publ) ska offentliggöra enligt EU:s marknadsmissbruksförordning. Informationen lämnades genom ovanstående kontaktpersons försorg för offentliggörande den 26 augusti 2022 kl 08.00.

# Koncernens rapport över totalresultat i sammandrag

TSEK	Not	1 apr - 30 jun 2022	1 apr - 30 jun 2021	1 jan - 31 jun 2022	1 jan - 30 jun 2021	Helår 2021
<b>Rörelsens intäkter</b>						
Nettoomsättning		–	–	–	–	–
Övriga rörelseintäkter	5	31 803	121	39 642	156	12 720
<b>Summa intäkter</b>		<b>31 803</b>	<b>121</b>	<b>39 642</b>	<b>156</b>	<b>12 720</b>
<b>Rörelsens kostnader</b>						
Råvaror och förnödenheter		–9 284	–491	–9 851	–825	–14 383
Övriga externa kostnader		–40 474	–30 627	–62 439	–36 792	–87 737
Personalkostnader		–3 460	–2 937	–7 322	–5 476	–12 258
Avskrivningar av materiella anläggningstillgångar och nyttjanderätter		–314	–317	–630	–634	–1 252
Övriga rörelsekostnader	5	–	–8 368	–	–8 368	–
<b>Summa kostnader</b>		<b>–53 532</b>	<b>–42 740</b>	<b>–80 243</b>	<b>–52 095</b>	<b>–115 630</b>
<b>Rörelseresultat</b>		<b>–21 729</b>	<b>–42 619</b>	<b>–40 601</b>	<b>–51 939</b>	<b>–102 910</b>
<b>Resultat från finansiella investeringar</b>						
Finansiella intäkter		–	–	–	–	–
Finansiella kostnader		–13	–26	–28	–54	–133
<b>Finansiella poster – netto</b>		<b>–13</b>	<b>–26</b>	<b>–28</b>	<b>–54</b>	<b>–133</b>
<b>Resultat före skatt</b>		<b>–21 742</b>	<b>–42 645</b>	<b>–40 629</b>	<b>–51 993</b>	<b>–103 043</b>
Inkomstskatt		–	–	–	–	–
<b>PERIODENS RESULTAT</b>		<b>–21 742</b>	<b>–42 645</b>	<b>–40 629</b>	<b>–51 993</b>	<b>–103 043</b>

## Resultat per aktie, räknat på resultat hänförligt till moderföretagets stamaktieägare:

SEK	Not	1 apr - 30 jun 2022	1 apr - 30 jun 2021	1 jan - 31 jun 2022	1 jan - 30 jun 2021	Helår 2021
Resultat per aktie före och efter utspädning	7	–0,04	–0,08	–0,08	–0,11	–0,21

I koncernen återfinns inga poster som redovisas i övrigt totalresultat varför summa totalresultat överensstämmer med periodens resultat. Periodens resultat och summa totalresultat är i sin helhet hänförligt till moderföretagets aktieägare.

# Koncernens balansräkning i sammandrag

TSEK	30 jun 2022	30 jun 2021	31 dec 2021
<b>TILLGÅNGAR</b>			
<b>Anläggningstillgångar</b>			
<i>Materiella anläggningstillgångar</i>			
Inventarier, verktyg och installationer	545	720	639
<b>Summa materiella anläggningstillgångar</b>	<b>545</b>	<b>720</b>	<b>639</b>
<b>Nyttjanderätter</b>	<b>984</b>	<b>2 056</b>	<b>1 520</b>
<i>Finansiella anläggningstillgångar</i>			
Andra långfristiga fordringar	1	1	1
<b>Summa finansiella anläggningstillgångar</b>	<b>1</b>	<b>1</b>	<b>1</b>
<b>Summa anläggningstillgångar</b>	<b>1 530</b>	<b>2 777</b>	<b>2 160</b>
<b>Omsättningstillgångar</b>			
<i>Kortfristiga fordringar</i>			
Övriga fordringar	2 906	2 010	2 400
Förutbetalda kostnader och upplupna intäkter	7 362	16 719	12 187
Likvida medel	395 570	478 792	428 449
<b>Summa kortfristiga fordringar</b>	<b>405 838</b>	<b>497 521</b>	<b>443 036</b>
<b>Summa omsättningstillgångar</b>	<b>405 838</b>	<b>497 521</b>	<b>443 036</b>
<b>SUMMA TILLGÅNGAR</b>	<b>407 368</b>	<b>500 298</b>	<b>445 196</b>
<b>EGET KAPITAL OCH SKULDER</b>			
<b>Eget kapital</b>			
Aktiekapital	10 654	10 654	10 654
Övrigt tillskjutet kapital	863 534	863 174	863 433
Balanserat resultat (inklusive periodens resultat)	-480 677	-388 998	-440 048
<b>Summa eget kapital hänförligt till moderföretagets aktieägare</b>	<b>393 511</b>	<b>484 830</b>	<b>434 039</b>
<b>Avsättningar</b>			
Övriga avsättningar	62	-	116
<b>Summa avsättningar</b>	<b>62</b>	<b>-</b>	<b>116</b>
<b>Skulder</b>			
<i>Långfristiga skulder</i>			
Leasingskuld, långfristig del	-	1 305	475
<b>Summa långfristiga skulder</b>	<b>-</b>	<b>1 305</b>	<b>475</b>
<i>Kortfristiga skulder</i>			
Leasingskuld, kortfristig del	737	516	807
Leverantörsskulder	9 126	9 127	4 497
Övriga kortfristiga skulder	925	1 132	1 693
Upplupna kostnader och förutbetalda intäkter	3 007	3 389	3 569
<b>Summa kortfristiga skulder</b>	<b>13 795</b>	<b>14 163</b>	<b>10 566</b>
<b>Summa skulder</b>	<b>13 795</b>	<b>15 467</b>	<b>11 041</b>
<b>SUMMA EGET KAPITAL OCH SKULDER</b>	<b>407 368</b>	<b>500 298</b>	<b>445 196</b>

# Koncernens rapport över förändring i eget kapital i sammandrag

TSEK	Eget kapital hänförligt till moderföretagets aktieägare			
	Aktiekapital	Övrigt tillskjutet kapital	Balanserat resultat inklusive årets resultat	Summa eget kapital
<b>Ingående balans per 1 januari 2021</b>	<b>1 776</b>	<b>384 557</b>	<b>-337 005</b>	<b>49 328</b>
Periodens resultat och tillika summa totalresultat	-	-	-51 993	-51 993
<b>Summa totalresultat för året</b>	<b>-</b>	<b>-</b>	<b>-51 993</b>	<b>-51 993</b>
<b>Transaktioner med aktieägare i deras egenskap av ägare</b>				
Nyemission	8 878	523 809	-	532 687
Transaktionskostnader	-	-45 192	-	-45 192
<b>Summa transaktioner med aktieägare</b>	<b>8 878</b>	<b>478 617</b>	<b>-</b>	<b>487 495</b>
<b>Utgående balans per 30 juni 2021</b>	<b>10 654</b>	<b>863 174</b>	<b>-388 998</b>	<b>484 830</b>
<b>Ingående balans per 1 januari 2021</b>	<b>1 776</b>	<b>384 557</b>	<b>-337 005</b>	<b>49 328</b>
Periodens resultat och tillika summa totalresultat	-	-	-103 043	-103 043
<b>Summa totalresultat för året</b>	<b>-</b>	<b>-</b>	<b>-103 043</b>	<b>-103 043</b>
<b>Transaktioner med aktieägare i deras egenskap av ägare</b>				
Nyemission	8 878	523 809	-	532 687
Transaktionskostnader	-	-45 192	-	-45 192
Värde på anställdas tjänstgöring	-	258	-	258
<b>Summa transaktioner med aktieägare</b>	<b>8 878</b>	<b>478 875</b>	<b>-</b>	<b>487 753</b>
<b>Utgående balans per 31 december 2021</b>	<b>10 654</b>	<b>863 433</b>	<b>-440 048</b>	<b>434 039</b>
<b>Ingående balans per 1 januari 2022</b>	<b>10 654</b>	<b>863 433</b>	<b>-440 048</b>	<b>434 039</b>
Periodens resultat och tillika summa totalresultat	-	-	-40 629	-40 629
<b>Summa totalresultat för året</b>	<b>-</b>	<b>-</b>	<b>-40 629</b>	<b>-40 629</b>
<b>Transaktioner med aktieägare i deras egenskap av ägare</b>				
Värde på anställdas tjänstgöring	-	101	-	101
<b>Summa transaktioner med aktieägare</b>	<b>-</b>	<b>101</b>	<b>-</b>	<b>101</b>
<b>Utgående balans per 30 juni 2022</b>	<b>10 654</b>	<b>863 534</b>	<b>-480 677</b>	<b>393 511</b>

# Koncernens rapport över kassaflöde i sammandrag

TSEK	1 apr - 30 jun 2022	1 apr - 30 jun 2021	1 jan - 30 jun 2022	1 jan - 30 jun 2021	Helår 2021
<b>Kassaflöde från den löpande verksamheten</b>					
Rörelseresultat	-21 729	-42 619	-40 601	-51 939	-102 910
<i>Justeringar för poster som inte ingår i kassaflödet:</i>					
Avskrivningar	314	317	630	634	1 252
Betald och erhållen ränta	-13	-	-28	-	-133
Betalda inkomstskatter	-	-	-	-	-
Övriga justeringar	-31 204	8 368	-38 981	8 368	-11 907
<b>Kassaflöde från den löpande verksamheten före förändring av rörelsekapital</b>	<b>-52 632</b>	<b>-33 934</b>	<b>-78 980</b>	<b>-43 937</b>	<b>-113 698</b>
<b>Kassaflöde från förändring av rörelsekapital</b>					
Ökning/minskning av rörelsefordringar	-1 959	-15 795	318	-14 791	-10 648
Ökning/minskning av rörelseskulder	1 588	4 669	3 230	4 133	288
<b>Summa förändring av rörelsekapital</b>	<b>-371</b>	<b>-11 126</b>	<b>7 548</b>	<b>-10 658</b>	<b>-10 360</b>
<b>Kassaflöde från den löpande verksamheten</b>	<b>-53 003</b>	<b>-45 060</b>	<b>-71 432</b>	<b>-53 595</b>	<b>-124 058</b>
<b>Kassaflöde från investeringsverksamheten</b>					
Förvärv av materiella anläggningstillgångar	-	-	-	-	-
<b>Kassaflöde från investeringsverksamheten</b>	<b>-</b>	<b>-</b>	<b>-</b>	<b>-</b>	<b>-</b>
<b>Kassaflöde från finansieringsverksamheten</b>					
Utbetalningar som avser amorteringar av leasingskulder	-191	-287	-475	-574	-1 103
Nyemission, netto efter emissionskostnader	-	-	-	487 495	487 495
<b>Kassaflöde från finansieringsverksamheten</b>	<b>-191</b>	<b>-287</b>	<b>-475</b>	<b>486 921</b>	<b>486 392</b>
<b>Kassaflöde under perioden</b>	<b>-53 194</b>	<b>-45 347</b>	<b>-71 907</b>	<b>433 326</b>	<b>362 334</b>
<b>Minskning/ökning av likvida medel</b>					
Likvida medel vid periodens början	417 513	532 507	428 449	53 834	53 834
Kursdifferenser i likvida medel	31 251	-8 368	39 028	-8 368	12 281
<b>Likvida medel vid periodens slut</b>	<b>395 570</b>	<b>478 792</b>	<b>395 570</b>	<b>478 792</b>	<b>428 449</b>

# Moderföretagets resultaträkning

TSEK	1 apr - 30 jun 2022	1 apr - 30 jun 2021	1 jan - 30 jun 2022	1 jan - 30 jun 2021	Helår 2021
<b>Rörelsens intäkter</b>					
Nettoomsättning	2 853	2 184	5 670	5 661	10 176
<b>Summa intäkter</b>	<b>2 853</b>	<b>2 184</b>	<b>5 670</b>	<b>5 661</b>	<b>10 176</b>
<b>Rörelsens kostnader</b>					
Övriga externa kostnader	-3 309	-2 592	-6 189	-5 370	-10 691
Personalkostnader	-1 157	-1 785	-2 616	-3 273	-6 718
Avskrivningar	-45	-49	-94	-98	-179
<b>Summa rörelsens kostnader</b>	<b>-4 512</b>	<b>-4 426</b>	<b>-8 899</b>	<b>-8 741</b>	<b>-17 588</b>
<b>Rörelseresultat</b>	<b>-1 659</b>	<b>-2 242</b>	<b>-3 229</b>	<b>-3 080</b>	<b>-7 412</b>
<b>Resultat från finansiella investeringar</b>					
Nedskrivning av finansiella anläggningstillgångar	-28	-100 000	-47	-100 000	-200 097
Räntekostnader och liknande kostnader	-	-	-	-	-37
<b>Summa resultat från finansiella poster</b>	<b>-28</b>	<b>-100 000</b>	<b>-47</b>	<b>-100 000</b>	<b>-200 134</b>
<b>Resultat före skatt</b>	<b>-1 686</b>	<b>-102 242</b>	<b>-3 276</b>	<b>-103 080</b>	<b>-207 546</b>
Skatt på periodens resultat	-	-	-	-	-
<b>PERIODENS RESULTAT</b>	<b>-1 686</b>	<b>-102 242</b>	<b>-3 276</b>	<b>-103 080</b>	<b>-207 546</b>

I moderföretaget återfinns inga poster som redovisas som övrigt totalresultat varför summa totalresultat överensstämmer med periodens resultat.

# Moderföretagets balansräkning

TSEK	30 jun 2022	30 jun 2021	31 dec 2021
<b>TILLGÅNGAR</b>			
<b>Anläggningstillgångar</b>			
<i>Materiella anläggningstillgångar</i>			
Inventarier, verktyg och installationer	545	720	639
<b>Summa materiella anläggningstillgångar</b>	<b>545</b>	<b>720</b>	<b>639</b>
<i>Finansiella anläggningstillgångar</i>			
Andelar i koncernföretag	247 030	247 030	247 030
<b>Summa finansiella anläggningstillgångar</b>	<b>247 030</b>	<b>247 030</b>	<b>247 030</b>
<b>Summa anläggningstillgångar</b>	<b>247 575</b>	<b>247 750</b>	<b>247 669</b>
<b>Omsättningstillgångar</b>			
<i>Kortfristiga fordringar</i>			
Fordringar hos koncernföretag	226 204	286 036	196 921
Övriga fordringar	1 728	1 125	1 237
Förutbetalda kostnader och upplupna intäkter	530	521	410
<b>Summa kortfristiga fordringar</b>	<b>228 462</b>	<b>287 682</b>	<b>198 568</b>
Kassa och bank	65 812	114 107	99 793
<b>Summa omsättningstillgångar</b>	<b>294 274</b>	<b>401 789</b>	<b>298 361</b>
<b>SUMMA TILLGÅNGAR</b>	<b>541 849</b>	<b>649 539</b>	<b>546 030</b>
<b>EGET KAPITAL OCH SKULDER</b>			
<b>Eget kapital</b>			
<i>Bundet eget kapital</i>			
Aktiekapital	10 654	10 654	10 654
<b>Summa bundet eget kapital</b>	<b>10 654</b>	<b>10 654</b>	<b>10 654</b>
<i>Fritt eget kapital</i>			
Överkursfond	1 109 249	1 108 891	1 109 148
Balanserad vinst eller förlust	-576 561	-369 014	-369 014
Periodens resultat	-3 276	-103 080	-207 546
<b>Summa fritt eget kapital</b>	<b>529 412</b>	<b>636 796</b>	<b>532 587</b>
<b>Summa eget kapital</b>	<b>540 066</b>	<b>647 451</b>	<b>543 241</b>
<b>Avsättningar</b>			
Övriga avsättningar	38	-	71
<b>Summa avsättningar</b>	<b>38</b>	<b>-</b>	<b>71</b>
<b>Skulder</b>			
<i>Kortfristiga skulder</i>			
Leverantörsskulder	168	428	446
Övriga kortfristiga skulder	297	264	462
Upplupna kostnader och förutbetalda intäkter	1 280	1 396	1 810
<b>Summa kortfristiga skulder</b>	<b>1 745</b>	<b>2 088</b>	<b>2 718</b>
<b>SUMMA EGET KAPITAL OCH SKULDER</b>	<b>541 849</b>	<b>649 539</b>	<b>546 030</b>

# Moderföretagets rapport över förändring i eget kapital

TSEK	Bundet eget kapital		Fritt eget kapital		Summa eget kapital
	Aktiekapital	Överkursfond	Balanserad vinst eller förlust	Årets resultat	
<b>Ingående balans per 1 januari 2021</b>	<b>1 776</b>	<b>630 274</b>	<b>-312 989</b>	<b>-56 025</b>	<b>263 036</b>
Omföring av föregående års resultat	-	-	-56 025	56 025	-
Periodens resultat tillika totalresultat	-	-	-	-103 080	-103 080
<b>Summa totalresultat</b>	<b>-</b>	<b>-</b>	<b>-</b>	<b>-103 080</b>	<b>-103 080</b>
<b>Transaktioner med aktieägare i deras egenskap av ägare</b>					
Nyemission	8 878	523 809	-	-	532 687
Transaktionskostnader	-	-45 192	-	-	-45 192
<b>Summa transaktioner med aktieägare i deras egenskap av ägare</b>	<b>8 878</b>	<b>478 617</b>	<b>-</b>	<b>-</b>	<b>487 495</b>
<b>Utgående balans per 30 juni 2021</b>	<b>10 654</b>	<b>1 108 891</b>	<b>-369 014</b>	<b>-103 080</b>	<b>647 451</b>
<b>Ingående balans per 1 januari 2021</b>	<b>1 776</b>	<b>630 274</b>	<b>-312 989</b>	<b>-56 025</b>	<b>263 036</b>
Omföring av föregående års resultat	-	-	-56 025	56 025	-
Periodens resultat tillika totalresultat	-	-	-	-207 546	-207 546
<b>Summa totalresultat</b>	<b>-</b>	<b>-</b>	<b>-</b>	<b>-207 546</b>	<b>-207 546</b>
<b>Transaktioner med aktieägare i deras egenskap av ägare</b>					
Nyemission	8 878	523 809	-	-	532 687
Transaktionskostnader	-	-45 192	-	-	-45 192
Värde på anställdas tjänstgöring	-	258	-	-	258
<b>Summa transaktioner med aktieägare i deras egenskap av ägare</b>	<b>8 878</b>	<b>478 875</b>	<b>-</b>	<b>-</b>	<b>487 753</b>
<b>Utgående balans per 31 december 2021</b>	<b>10 654</b>	<b>1 109 148</b>	<b>-369 014</b>	<b>-207 546</b>	<b>543 241</b>
<b>Ingående balans per 1 januari 2022</b>	<b>10 654</b>	<b>1 109 148</b>	<b>-369 014</b>	<b>-207 546</b>	<b>543 241</b>
Omföring av föregående års resultat	-	-	-207 546	207 546	-
Periodens resultat tillika totalresultat	-	-	-	-3 276	-3 276
<b>Summa totalresultat</b>	<b>-</b>	<b>-</b>	<b>-</b>	<b>-3 276</b>	<b>-3 276</b>
<b>Transaktioner med aktieägare i deras egenskap av ägare</b>					
Värde på anställdas tjänstgöring	-	101	-	-	101
<b>Summa transaktioner med aktieägare i deras egenskap av ägare</b>	<b>-</b>	<b>101</b>	<b>-</b>	<b>-</b>	<b>101</b>
<b>Utgående balans per 30 juni 2022</b>	<b>10 654</b>	<b>1 109 249</b>	<b>-576 561</b>	<b>-3 276</b>	<b>540 066</b>



# Moderföretagets rapport över kassaflöden

TSEK	1 apr - 30 jun 2022	1 apr - 30 jun 2021	1 jan - 30 jun 2022	1 jan - 30 jun 2021	Helår 2021
<b>Kassaflöde från den löpande verksamheten</b>					
Resultat före skatt	-1 686	-102 242	-3 276	-103 080	-207 546
<i>Justeringar för poster som inte ingår i kassaflödet:</i>					
Nedskrivningar	28	100 000	47	100 000	200 097
Betalda inkomstskatter	-	-	-	-	-
Avskrivningar	45	49	94	98	179
Övriga justeringar	60	-	68	-	328
<b>Kassaflöde från den löpande verksamheten före förändring i rörelsekapitalet</b>	<b>-1 553</b>	<b>-2 193</b>	<b>-3 067</b>	<b>-2 982</b>	<b>-6 942</b>
<b>Kassaflöde från förändringar i rörelsekapital</b>					
Förändring kortfristiga rörelsefordringar	-13 873	60 609	-29 894	-285 438	-196 323
Förändring kortfristiga rörelseskulder	-1 324	-3 155	-973	-30 459	-29 830
<b>Summa förändring av rörelsekapital</b>	<b>-15 197</b>	<b>57 454</b>	<b>-30 867</b>	<b>-315 897</b>	<b>-226 153</b>
<b>Kassaflöde från den löpande verksamheten</b>	<b>-16 750</b>	<b>55 261</b>	<b>-33 934</b>	<b>-318 879</b>	<b>-233 095</b>
<b>Kassaflöde från investeringsverksamheten</b>					
Lämnade aktieägartillskott	-27	-100 000	-47	-100 000	-200 097
Investeringar materiella anläggningstillgångar	-	-	-	-	-
<b>Kassaflöde från investeringsverksamheten</b>	<b>-27</b>	<b>-100 000</b>	<b>-47</b>	<b>-100 000</b>	<b>-200 097</b>
<b>Kassaflöde från finansieringsverksamheten</b>					
Nyemission, netto efter emissionskostnader	-	-	-	487 495	487 495
<b>Kassaflöde från finansieringsverksamheten</b>	<b>-</b>	<b>-</b>	<b>-</b>	<b>487 495</b>	<b>487 495</b>
<b>Periodens kassaflöde</b>	<b>-16 777</b>	<b>-44 739</b>	<b>-33 981</b>	<b>68 616</b>	<b>54 302</b>
<b>Minskning/ökning av kassa och bank</b>					
Kassa och bank vid periodens början	82 589	158 846	99 793	45 491	45 491
<b>Kassa och bank vid periodens slut</b>	<b>65 812</b>	<b>114 107</b>	<b>65 812</b>	<b>114 107</b>	<b>99 793</b>

# Aktiekapitalets utveckling

SEK Datum	Transaktion	Förändring i aktiekapital	Totalt aktiekapital	Totalt antal nya aktier	Totalt antal aktier	Inbetalt belopp
2016-06-27	Bolagets registrering	500 000	500 000	500 000	500 000	500 000
2016-09-07	Uppdelning av aktier	–	500 000	45 500 000	50 000 000	–
2016-09-07	Apportemission	601 345	1 101 345	60 134 466	110 134 466	–
2016-09-07	Minskning av antalet aktier	–500 000	601 345	–50 000 000	60 134 466	–
2016-09-07	Nyemission	–	601 345	2	60 134 468	–
2016-09-08	Sammanläggning av aktier	–	601 345	–30 067 234	30 067 234	–
2016-10-06	Nyemission (inlösen preferensaktier)	52 685	654 030	2 634 279	32 701 513	52 685
2016-10-06	Nyemission	560 479	1 214 509	28 023 969	60 725 482	235 401 340
2016-10-12	Nyemission	14 305	1 228 814	715 250	61 440 732	6 008 100
2016-10-25	Nyemission	17 969	1 246 783	898 421	62 339 153	7 546 736
2016-11-14	Nyemission	1 895	1 248 678	94 725	62 433 878	795 690
2016-12-29	Apportemission	1 300	1 249 978	65 015	62 498 893	–
2017-01-13	Nyemission	591	1 250 569	29 540	62 528 433	248 136
2018-10-23	Nyemission	125 057	1 375 626	6 252 842	68 781 275	37 642 109
2019-09-23	Nyemission	275 125	1 650 751	13 756 255	82 537 530	96 018 660
2019-10-10	Nyemission	124 874	1 775 625	6 243 745	88 781 275	43 581 340
2021-02-11	Nyemission	8 878 127	10 653 753	443 906 375	532 687 650	532 687 650

# Noter

## NOT 1 ALLMÄN INFORMATION

Denna delårsrapport omfattar moderföretaget InDex Pharmaceuticals Holding AB (publ), organisationsnummer 559067-6820 samt dotterföretaget InDex Pharmaceuticals AB och dotterdotterföretaget InDex Diagnostics AB ("InDex", "bolaget" eller "koncernen"). InDex Pharmaceuticals Holding AB (publ) är ett moderföretag registrerat i Sverige med säte i Stockholm med adress Berzelius väg 13, 171 65 Solna, Sverige.

Om inte annat särskilt anges, redovisas alla belopp i tusentals kronor (TSEK). Uppgift inom parentes avser jämförelseperioden.

## NOT 2 REDOVISNINGSPRINCIPER

InDex tillämpar International Financial Standards (IFRS) som godkänts av EU. Denna delårsrapport är upprättad enligt IAS 34 *Delårsrapportering* och tillämpliga bestämmelser i årsredovisningslagen.

För moderföretaget är delårsrapporten upprättad enligt Rådet för finansiell rapporterings rekommendation RFR 2 *Redovisning för juridiska personer och årsredovisningslagen*.

Tillämpade redovisningsprinciper och beräkningsmetoder är de samma som tillämpades i årsredovisningen för 2021.

Inga av de IFRS eller IFRIC-tolkningar som ännu inte har trätt i kraft väntas ha någon väsentlig inverkan på InDex.

## NOT 3 RISKER OCH OSÄKERHETSFAKTORER

### OPERATIVA RISKER

Det finns ingen garanti för att InDex forskning och utveckling resulterar i kommersiell framgång. Det går inte att garantera att InDex kommer att utveckla produkter som kan patenteras, att beviljade patent kommer att kunna vidmakthållas, att framtida upptäckter kommer att leda till patent eller att beviljade patent kommer att utgöra tillräckligt skydd för InDex produkter.

Det kan inte garanteras att InDex erhåller erforderliga tillstånd för att bedriva de kliniska studier som InDex vill genomföra, eller att de kliniska prövningarna som utförs av InDex, självständigt eller i samarbete med partners, kommer att påvisa tillräcklig säkerhet och effekt för att nödvändiga myndighetstillstånd ska erhållas eller att prövningarna kommer att leda fram till läkemedel som kommer att kunna säljas på marknaden. Det kan inte uteslutas att den regulatoriska godkännandeprocessen på myndighetsnivå kan komma att kräva utökad dokumentation och därmed ökade kostnader och förseningar i projekt eller leda till att projekt läggs ner. Ökade utvecklingskostnader och längre utvecklingstid kan innebära att riskerna i ett projekt ökar och att substansens möjlighet att framgångsrikt nå det kommersiella stadiet minskar eller att tiden för patentskyddad försäljning minskar.

## FINANSIELL RISKHANTERING

InDex kan även i framtiden behöva anskaffa ytterligare kapital. Såväl storleken som tidpunkten för InDex potentiella framtida kapitalbehov beror på ett antal faktorer, däribland möjligheterna att ingå samarbets- eller licensieringsavtal och vilka framsteg som görs i forsknings- och utvecklingsprojekten. Det finns risk att erforderlig finansiering av verksamheten inte finns tillgänglig i rätt tid och till rimlig kostnad.

För utförligare beskrivning av väsentliga riskfaktorer hänvisas till InDex årsredovisning för 2021. Årsredovisningen finns tillgänglig på bolagets hemsida.

## NOT 4 VIKTIGA UPPSKATTNINGAR OCH BEDÖMNINGAR FÖR REDOVISNINGSSÄNDAMÅL

Koncernen gör uppskattningar och antaganden om framtiden. De uppskattningar för redovisningsändamål som blir följden av dessa kommer, definitionsmässigt, sällan att motsvara det verkliga resultatet. De uppskattningar och antaganden som innebär en betydande risk för väsentliga justeringar i redovisade värden för tillgångar och skulder under nästkommande räkenskapsår behandlas i huvuddrag nedan.

### (i) Upparbetade kostnader för kliniska prövningar

Vid varje balansdag görs en bedömning av hur stor del av kommande milstolpsbetalningar är hänförlig till innevarande period. Reserven för upparbetade kostnader baseras dels på externa parametrar, dels på ledningens bedömning av uppberedningsgraden.

### (ii) Skattemässiga underskott

Uppskjuten skattefordran avseende underskottsavdrag eller andra framtida skattemässiga avdrag redovisas i den utsträckning det är sannolikt att avdraget kan avräknas mot överskott vid framtida beskattning. Eftersom koncernen inte redovisar positivt resultat har ingen uppskjuten skattefordran avseende underskottsavdrag ännu redovisats.

### (iii) Uppskattningar och bedömningar kopplade till utgifter för utveckling

En väsentlig bedömning i den finansiella rapporteringen avser tidpunkt för aktivering av utgifter för utveckling av läkemedel. Baserat på de redovisningsprinciper som redogörs för under not 2 i årsredovisningen för 2021 bedöms alla utgifter för utveckling av läkemedel inte uppfylla kriterierna för aktivering och har därmed kostnadsförts. Tidigast vid positiva resultat efter kliniska fas III-prövningar alternativt i samband med påbörjande av registreringsstudier sker aktivering av utgifter för utveckling av läkemedel. Anledningen till detta är att dessförinnan är det alltför osäkert huruvida utgifterna kommer generera framtida ekonomiska fördelar samt att finansieringen av tillgångens färdigställande inte är säkerställd.

**NOT 5 ÖVRIGA RÖRELSEINTÄKTER/ÖVRIGA RÖRELSEKOSTNADER**

TSEK	Jan-mar 2022	Apr-jun 2022
Bidrag från Vinnova	62	552
Omräkning av tillgodohavanden i utländsk valuta till balansdagens kurs*	7 777	31 251
<b>Övriga rörelseintäkter</b>	<b>7 839</b>	<b>31 803</b>
Omräkning av tillgodohavanden i utländsk valuta till balansdagens kurs*	–	–
<b>Övriga rörelsekostnader</b>	<b>–</b>	<b>–</b>

TSEK	Jan-mar 2021	Apr-jun 2021	Jul-sep 2021	Okt-dec 2021	Helår 2021
Bidrag från Vinnova	36	121	246	37	440
Omräkning av tillgodohavanden i utländsk valuta till balansdagens kurs*	–	–	11 062	9 587	20 649
<b>Övriga rörelseintäkter</b>	<b>36</b>	<b>121</b>	<b>11 308</b>	<b>9 624</b>	<b>21 089</b>
Omräkning av tillgodohavanden i utländsk valuta till balansdagens kurs*	–	–8 368	–	–	–8 368
<b>Övriga rörelsekostnader</b>	<b>–</b>	<b>–8 368</b>	<b>–</b>	<b>–</b>	<b>–8 368</b>

\* Omräkning av tillgodohavanden i utländsk valuta till balansdagens kurs redovisas netto för den ackumulerade perioden.

**NOT 6 TRANSAKTIONER MED NÄRSTÅENDE**

Ur koncernens perspektiv har inga transaktioner med närstående förekommit.

InDex Pharmaceuticals Holding AB fakturerar InDex Pharmaceuticals AB för övergripande koncernfunktioner.

**NOT 7 RESULTAT PER AKTIE**

Resultat per aktie beräknas genom att periodens resultat divideras med ett vägt genomsnittligt antal utestående stamaktier under perioden.

InDex har haft potentiella stamaktier i form av teckningsoptioner. Dessa har dock ej gett upphov till någon utspädningseffekt för 2021 och 2022 eftersom en konvertering till stamaktier medför en lägre förlust per aktie.

MSEK	Jan-jun 2022	Jan-jun 2021	Helår 2021
Periodens resultat hänförligt till moderföretagets aktieägare	–40,6	–52,0	–103,0
<b>Totalt</b>	<b>–40,6</b>	<b>–52,0</b>	<b>–103,0</b>
<b>Vägt genomsnittligt antal utestående stamaktier (tusental)</b>	<b>532 688</b>	<b>465 280</b>	<b>483 365</b>
<b>Resultat per stamaktie, SEK</b>	<b>–0,08</b>	<b>–0,11</b>	<b>–0,21</b>